

evolution



**SCAVOLINI**

BASIC



2

**Introduzione a Evolution**  
Introduction to Evolution  
Introduction à Evolution  
Einleitung zu Evolution  
Introducción a Evolution

4

**Segni particolari**  
Specific features  
Signes particuliers  
Besondere Kennzeichen  
Signos particulares

52

**Complementi: sedie, sgabelli, tavoli**  
Accessories: chairs, stools, tables  
Compléments : chaises, tabourets, tables  
Zubehör: Stühle, Hocker, Tische  
Complementos: sillas, taburetes, mesas

56

**Ante e colori**  
Doors and colours  
Portes et couleurs  
Fronten und Farben  
Puertas y colores

62

**Elementi per comporre la tua cucina**  
Elements to arrange your kitchen  
Éléments pour composer votre cuisine  
Elemente zur Zusammenstellung Ihrer Küche  
Elementos para componer tu cocina

Sommario  
Table of contents  
Sommaire  
Inhalt  
Sumario

6




**Composizione e soggiorno con ante decorativo Rovere Arcade e decorativo Rovere Fence**  
Composition and living room with Arcade Oak and Fence Oak decorative panel doors  
Composition et séjour avec portes décor Chêne Arcade et décor Chêne Fence  
Kombination und Wohnbereich mit Fronten mit Dekor Eiche Arkade und Dekor Eiche Fence  
Composición y salón con puertas con revestimiento decorativo Roble Arcade y Roble Fence

18



**Composizione e soggiorno con ante laccato lucido Beige, ante ed elementi a giorno decorativo Rovere Arcade**  
Composition and living room with Beige gloss lacquered doors, Arcade Oak decorative doors and open elements  
Composition et séjour avec portes laqué brillant Beige, portes et éléments ouverts décor Chêne Arcade  
Kombination und Wohnbereich mit glänzend Beige lackierten Fronten, Fronten mit offenen Elementen Dekor Eiche Arkade  
Composición y salón con puertas lacadas brillantes color Beige, puertas y elementos abiertos con revestimiento decorativo Roble Arcade

28



**Composizione e soggiorno con ante laccato lucido Grigio e decorativo Rovere Arcade**  
Composition and living room with Grey gloss lacquered doors and Arcade Oak decorative panels  
Composition et séjour avec portes laqué brillant Gris et décor Chêne Arcade  
Kombination und Wohnbereich mit glänzend in Grau lackierten Fronten mit Dekor Eiche Arkade  
Composición y salón con puertas lacadas brillantes color Gris y revestimiento decorativo Roble Arcade

30



**Composizione con ante laccato lucido Bianco**  
Composition with White glossy lacquered doors  
Composition avec portes laqué brillant Blanc  
Kombination mit glänzend Weiß lackierten Fronten  
Composición con puertas lacadas brillantes de color Blanco

42



**Composizione con ante decorativo Bianco e laccato opaco Visone**  
Composition with White decorative and matt lacquered doors  
Composition avec portes décor Blanc et laqué opaque Vison  
Kombination mit Fronten mit Dekor Weiß und matt lackiert in Nerz  
Composición con puertas con revestimiento decorativo color Blanco y lacado opaco color Visón



# evolution

IL DESIGN PER PERSONALIZZARE  
LA TUA CUCINA.

DESIGN THAT CUSTOMISES  
YOUR KITCHEN.

LE DESIGN POUR PERSONNALISER  
VOTRE CUISINE.

DAS DESIGN ZUR INDIVIDUELLEN  
GESTALTUNG IHRER KÜCHE.

EL DISEÑO PARA PERSONALIZAR  
TU COCINA.

Evolution è una cucina capace di soddisfare ogni esigenza abitativa, per interpretare il sogno di una cucina su misura. Soddisfa infatti le richieste di spazi multifunzionali in cui la continuità tra cucina e zona living sia al centro della vita domestica. Assenza di maniglie, aperture con gole anche verticali, moduli a giorno: i tratti caratteristici del nuovo modello Scavolini Basic. Disponibili cinque decorativi Rovere di tendenza - Arcade, Batista, Calicot, Fence e Ianua - oltre alle altre numerose finiture possibili, per personalizzare con stile l'ambiente a disposizione.

Evolution is a kitchen capable of satisfying all needs in house living conditions, of interpreting the dream of a fully customised kitchen. It meets the demands of multifunctional spaces in which the continuity between the kitchen and living area is at the centre of domestic life. The absence of handles, openings with grooves (even vertical ones), open modules: these are the characteristic features of the new Scavolini Basic model. There are five trendy decorative panels - Arcade, Batista, Calicot, Fence and Ianua - in addition to the other numerous possible finishes to customise the environment with style.

Evolution est une cuisine capable de satisfaire toutes les exigences d'habitation, pour interpréter le rêve d'une cuisine sur mesure. En effet, elle satisfait les exigences d'espaces multi-fonctions, où la continuité entre cuisine et séjour est au centre de la vie domestique. Absence de poignée, ouvertures avec possibilité de rainures verticales, modules ouverts : voilà les traits qui caractérisent le nouveau modèle Scavolini Basic. Disponibilité de cinq décors Chêne très tendance - Arcade, Batista, Calicot, Fence et Ianua - en plus de nombreuses finitions possibles, pour personnaliser avec style le milieu à disposition.

Evolution ist eine Küche, die jeder Wohnanforderung gerecht wird und durch die jeder individuelle Küchenraum umgesetzt werden kann. Sie wird dem Wunsch nach multifunktionalen Bereichen gerecht, in denen die Kontinuität zwischen Küche und Wohnbereich im häuslichen Leben besonders evident wird. Keine Griffe, Griffrielen, auch senkrechte, offene Module: die charakteristischen Züge des neuen Modells von Scavolini Basic. Verfügbar sind fünf trendige Dekoreichen - Arkade, Batist, Kaliko, Fence und Ianua - außerdem sind zahlreiche andere Finishes möglich, um die entsprechende Umgebung stilvoll zu gestalten.

Evolution es una cocina capaz de satisfacer cualquier exigencia de vivienda, interpretando el sueño de una cocina a medida. Satisface las exigencias de espacios multifuncionales en los cuales la continuidad entre cocina y sala de estar es el centro de la vida doméstica. Ausencia de tiradores, aperturas con perfiles tiradores incluso verticales, módulos abiertos: éstas son algunas de las líneas características del nuevo modelo Scavolini Basic. Existen cinco revestimientos decorativos Roble de tendencia diferentes -Arcade, Batista, Calicot, Fence e Ianua-, además de los numerosos acabados posibles, para personalizar con estilo el ambiente.

1

**Elementi a giorno in decorativo**  
Open elements in decorative panels  
Éléments ouverts en décor  
Offene Elemente mit Dekor  
Elementos abiertos con revestimiento decorativo

2

**Fianco laterale finitura anta monocoloro decorativo**  
Side-edge door finishing in decorative colour  
Joue d'extrémité finition porte monochrome décor  
Seitenpaneel Frontfinish einfarbig mit Dekor  
Panel lateral con acabado de la puerta monocolor y revestimiento decorativo

3

**Doppia gola anodizzata finitura Argento**  
Double anodized groove Silver finish  
Double rainure finition Argent  
Doppelte Griffille aus Eloxaluminium Finish Silber  
Doble perfil tirador anodizado con acabado Plata

4

**Doppia finitura/colore pensile pieghevole**  
Double finish/colour folding wall unit  
Double finition/colour du haut pliant  
Doppeltes Finish/Farbe umklappbarer Oberschrank  
Doble acabado/color del mueble de pared plegable

5

**Basi h.61,9 cm**  
Base units h. 61.9 cm  
Bas h.61,9 cm  
Unterschranke H. 61,9 cm  
Bases h. 61,9 cm

6

**Banco tavolo con sostegno "Holdup"**  
Table-counter with "Holdup" support  
Plan de table avec soutien "Holdup"  
Theken-Tisch mit Stütze „Holdup“  
Banco de mesa con soporte "Holdup"

7

**Basi h.36,7 cm**  
Base units h. 36.7 cm  
Bas h.36,7 cm  
Unterschranke H. 36,7 cm  
Bases h.36,7 cm



SEGNI PARTICOLARI  
DISTIGUISHING FEATURES  
SIGNES PARTICULIERS  
BESONDERE KENNZEICHEN  
SÍMBOLOS PARTICULARES

I must di Evolution  
Evolution's essentials  
Les musts de Evolution  
Die Musts von Evolution  
Las características sobresalientes de Evolution

8

**Gola verticale anodizzata finitura Argento**  
Vertical anodised groove Silver finish  
Rainure verticale anodisée finition Argent  
Senkrechte Griffille aus Eloxaluminium Finish Silber  
Perfil tirador vertical anodizado con acabado Plata

9

**Mensole laccate h.3 cm**  
Lacquer shelves h. 3 cm  
Consoles laquées h.3 cm  
Lackierte Borde H. 3 cm  
Repisas lacadas h.3 cm

10

**Profilo laterale per apertura colonne**  
Side profile for column opening  
Profil latéral pour ouverture colonnes  
Seitenprofil für Öffnung Hochschranke  
Perfil lateral para la apertura de columnas

11

**Base forno con gola anodizzata nero opaco**  
(disponibile con fascia Nera, Acciaio e finitura anta)  
Oven base with anodised matt black  
(available with Black and Steel coloured strip and door finish)  
Bas pour four avec rainure anodisée noir opaque  
(disponible avec bande noire, acier ou finition porte)  
Unterschrank für Backofen mit Griffille aus Eloxaluminium matt Schwarz  
(erhältlich mit Band Schwarz, Stahl und Frontfinish)  
Base de horno con perfil tirador anodizado negro opaco  
(disponible con banda Negra, Acero y acabado puerta)

12

**Zoccolo h.6 cm**  
Plinth h. 6 cm  
Socle h.6 cm  
Sockel H. 6 cm  
Rodapié h.6 cm



COMPOSIZIONE  
COMPOSITION  
COMPOSITION  
KOMBINATION  
COMPOSICIÓN

1

L'anima di questa composizione si trova nelle linee rette (accentuate anche dalla venatura orizzontale delle finiture) e nel doppio colore, di serie, per basi e pensili: ante superiori dei pensili e inferiori delle basi, coi rispettivi fianchi laterali, in Rovere Fence e ante superiori delle basi e inferiori dei pensili in Rovere Arcade.  
Per rendere ancora più unico lo spazio al centro della casa.

COMPOSIZIONE CON BANCO-TAVOLO,  
ROVERE FENCE E ROVERE ARCADE

The soul of this composition is found in the straight line characteristics (marked by the horizontal grain finishes) and in the standard double-colour for the bases and wall units: the doors of the wall and base units, with their respective side panels, in Fence Oak and the upper doors of the base units and the lower ones of the wall units in Arcade Oak.  
To make the space in the centre of the house even more unique.

COMPOSITION WITH FENCE OAK  
AND ARCADE OAK TABLE-COUNTER

L'âme de cette composition se trouve dans ses lignes droites (accentuées par la nervure horizontale des finitions) et dans la double couleur, en version standard, pour les bas et les hauts : portes supérieures des hauts et inférieures des bas, avec leurs joues d'extrémité, en Chêne Fence, et portes supérieures des bas et portes inférieures des hauts en Chêne Arcade.  
Pour rendre le centre de la maison encore plus unique.

COMPOSITION AVEC PLAN-TABLE,  
CHÊNE FENCE ET CHÊNE ARCADE

Charakteristika dieser Kombination sind die Geradlinigkeit (die durch die waagerechte Aderung des Finishes noch unterstrichen wird) und die serienmäßige Zweifarbigkeit der Unter- und Oberschränke: Die oberen Fronten der Oberschränke und unteren Fronten der Unterschränke mit den entsprechenden Seitenpaneelen sind in Eiche Fence, und die oberen Fronten der Unterschränke und die unteren der Oberschränke sind in Eiche Arkade ausgeführt.  
Um den zentralen Bereich des Hauses noch einzigartiger zu machen.

KOMBINATION MIT THEKEN-TISCH,  
EICHE FENCE UND EICHE ARKADE

El alma de esta composición se encuentra en las líneas rectas (acentuadas por el vetado horizontal de los acabados) y en el doble color, de serie, para bases y muebles de pared: puertas superiores de los muebles de pared e inferiores de las bases, con los correspondientes paneles laterales, en Roble Fence, y puertas superiores de las bases e inferiores de los muebles de pared, en Roble Arcade.  
Para convertir el centro de la casa en un espacio único.

COMPOSICIÓN CON BANCO-MESA,  
ROBLE FENCE Y ROBLE ARCADE



COMPOSIZIONE  
COMPOSITION  
COMPOSITION  
KOMBINATION  
COMPOSICIÓN

1

# evolution

decorativo  
decorative panels  
décor  
Dekor  
revestimiento decorativo

In questo schema sono riassunte le finiture delle composizioni che vengono presentate nelle prossime pagine.

This chart summarises the finishes of the compositions illustrated on the pages which follow.

Le présent schéma récapitule les finitions des compositions présentées aux pages suivantes.

Hier eine Zusammenfassung der Finishes der auf den folgenden Seiten gezeigten Kombinationsvorschläge.

En el siguiente esquema se encuentran sintetizados los acabados de las composiciones que se presentan en las próximas páginas.

STRUTTURA  
CARCASE  
CAISSON  
KORPUS  
ESTRUCTURA




**Grigio Alluminio**  
Grey Aluminium  
Gris Aluminium  
Aluminiumgrau  
Gris Aluminio

ANTE  
DOORS  
PORTES  
FRONTEN  
PUERTAS



1

**Decorativo Rovere Arcade SCAV 734**  
Arcade Oak decorative panels SCAV 734  
Décor Chêne Arcade SCAV 734  
Dekor Eiche Arkade SCAV 734  
Revestimiento decorativo Roble Arcade SCAV 734



2

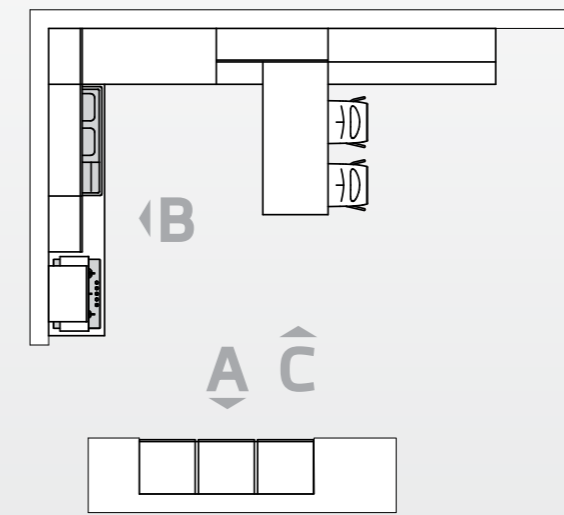
**Decorativo Rovere Fence SCAV 737**  
Fence Oak decorative panels SCAV 737  
Décor Chêne Fence SCAV 737  
Dekor Eiche Fence SCAV 737  
Revestimiento decorativo Roble Fence SCAV 737



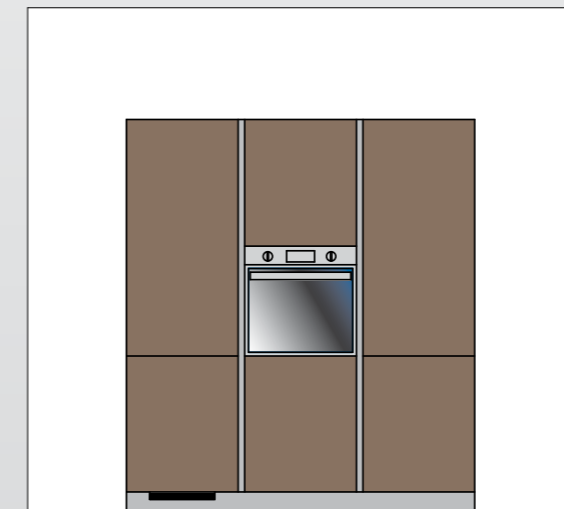
COMPOSIZIONE  
COMPOSITION  
COMPOSITION  
KOMBINATION  
COMPOSICIÓN

1

MAPPA DELLE FUNZIONI  
FUNCTIONAL MAP  
SCHÉMA DES FONCTIONS  
PLAN DER FUNKTIONEN  
MAPA DE LAS ÁREAS FUNCIONALES



A

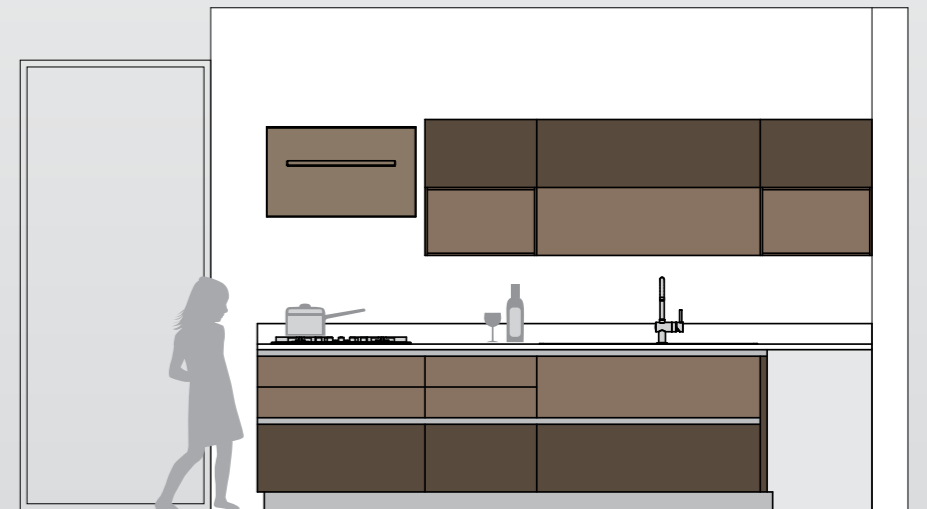


Refrigerazione  
Refrigerated  
Réfrigération  
Kühlen  
Refrigeración

Cottura  
Cooking  
Cuisson  
Kochen  
Cocción

Stoccaggio  
Storage  
Stockage  
Lagern  
Almacenamiento

B



Aspirazione  
Extraction  
Aspiration  
Dunstabzug  
Aspiración

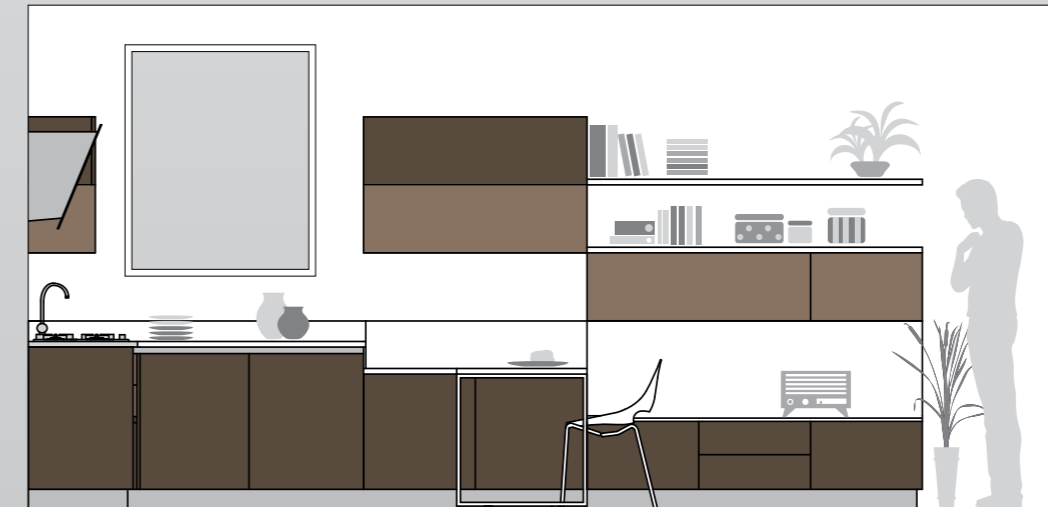
Dispensa  
Larder  
Garde-manger  
Vorrat  
Despensa

Dispensa  
Larder  
Garde-manger  
Vorrat  
Despensa

Cottura  
Cooking  
Cuisson  
Kochen  
Cocción

Lavaggio  
Washing  
Lavage  
Spülen  
Lavado

C



Dispensa  
Larder  
Garde-manger  
Vorrat  
Despensa

Preparazione  
Preparation  
Préparation  
Zubereiten  
Preparación

Preparazione  
Preparation  
Préparation  
Zubereiten  
Preparación

Piani d'appoggio  
Stores surfaces  
Surfaces d'appui  
Ablageflächen  
Planos de apoyo







Per creare un ambiente accogliente il banco-tavolo, con sostegno Holdup, qui è abbinato alle eleganti sedie Look con seduta Bianco opaco. Top, schienale e banco-tavolo sono proposti in laminato Bianco, così come le mensole del soggiorno.

In order to create a welcoming environment, a table-counter, with the Holdup support system, is matched with the elegant Look chairs with opaque white seat. Top, back and table-counter are available in white laminate, as well as the living room shelves.

Pour créer un milieu accueillant, le plan-table, avec soutien Holdup, est ici associé aux élégantes chaises Look avec assise blanc opaque. Dessus, dossier et plan-table sont proposés en laminé blanc, comme les consoles du séjour.

Zur Schaffung einer einladenden Atmosphäre wird der Theken-Tisch mit der Stütze Holdup hier mit den eleganten Stühlen Look mit Sitzfläche in matt Weiß kombiniert. Arbeitsfläche, Rückenlehne und Theken-Tisch sind aus Laminat Weiß wie die Borde des Wohnbereichs.

Para crear un ambiente acogedor, el banco-mesa, con soporte Holdup, ha sido combinado aquí con las elegantes sillas Look de asiento blanco opaco. El plano, el respaldo y el banco-mesa son de laminado blanco, así como las repisas de la sala de estar.







COMPOSIZIONE  
COMPOSITION  
COMPOSITION  
KOMBINATION  
COMPOSICIÓN

# 2.0

Con Evolution la cucina può assumere le più diverse configurazioni, come la soluzione a golfo di questa composizione. Ergonomicità, funzionalità e pulizia delle linee, sono tutti elementi sottolineati dall'assenza di maniglie e da zoccoli Alluminio finitura Acciaio e gole Alluminio anodizzato finitura Argento.

COMPOSIZIONE A GOLFO,  
ROVERE ARCADE  
E LACCATO LUCIDO BEIGE

With Evolution the kitchen can take on widely varying configurations, such as the gulf solution of this composition. Ergonomics, functionality and clean lines are all elements highlighted by the absence of handles/knobs and Steel-finish Aluminium plinths and Silver finished Aluminium grooves.

GULF COMPOSITION,  
ARCADE OAK  
AND GLOSSY LACQUERED BEIGE

Avec Evolution, la cuisine peut prendre les configurations les plus diverses, comme la solution en U de cette composition. Caractère ergonomique, efficacité et propreté des lignes : voilà les éléments soulignés par l'absence de poignées et de socles Aluminium finition Acier et rainures Aluminium anodisé finition Argent.

COMPOSITION EN U,  
CHÊNE ARCADE  
ET LAQUÉ BRILLANT BEIGE

Mit Evolution kann die Küche beliebig konfiguriert werden, wie z. B. C-förmig wie diese Kombination. Ergonomie, Funktionalität und saubere Linien - und alles ohne Griffe, mit Aluminiumsockeln, Stahlfinish und Griffrollen aus Eloxaluminium mit Silberfinish.

C-KOMBINATION,  
EICHE ARKADE  
UND GLÄNZEND BEIGE LACKIERT

Con Evolution, la cocina puede adoptar las configuraciones más diversas, como la solución en U de esta composición. La ergonomía, la funcionalidad y la perfección de las líneas son elementos enfatizados por los rodapiés de Aluminio con acabado Acero y los perfiles tiradores de Aluminio anodizado con acabado Plata, y por la ausencia de tiradores.

COMPOSICIÓN EN U,  
ROBLE ARCADE  
Y LACADO BRILLANTE BEIGE



COMPOSIZIONE  
COMPOSITION  
COMPOSITION  
KOMBINATION  
COMPOSICIÓN

2.0

# evolution

laccato lucido e decorativo  
glossy lacquered and decorative panels  
laqué brillant et décor  
glänzend lackiert mit Dekor  
lacado brillante y revestimiento decorativo

In questo schema sono riassunte le finiture delle composizioni che vengono presentate nelle prossime pagine.

This chart summarises the finishes of the compositions illustrated on the pages which follow.

Le présent schéma récapitule les finitions des compositions présentées aux pages suivantes.

Hier eine Zusammenfassung der Finishes der auf den folgenden Seiten gezeigten Kombinationsvorschläge.

En el siguiente esquema se encuentran sintetizados los acabados de las composiciones que se presentan en las próximas páginas.

STRUTTURA  
CARCASE  
CAISSON  
KORPUS  
ESTRUCTURA



**Panna**  
Cream  
Crème  
Crema  
Crema

ANTE  
DOORS  
PORTES  
FRONTEN  
PUERTAS



1

**Decorativo Rovere Arcade SCAV 734**  
Arcade Oak decorative panels SCAV 734  
Décor Chêne Arcade SCAV 734  
Dekor Eiche Arkade SCAV 734  
Revestimiento decorativo Roble Arcade SCAV 734



2

**Laccato lucido Beige RAL 1013**  
Glossy lacquered Beige door RAL 1013  
Laqué brillant Beige RAL 1013  
Glänzend in Beige lackiert RAL 1013  
Lacada brillante Beige RAL 1013



3

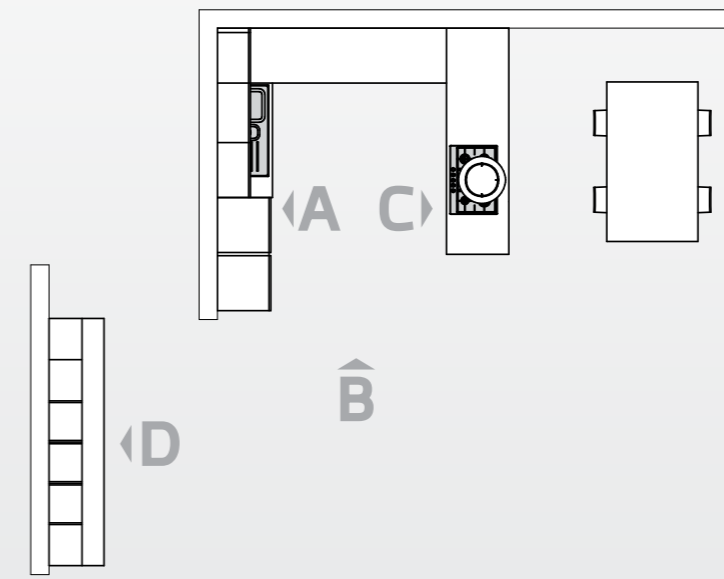
**Laccato lucido Grigio SCAV 373**  
Glossy lacquered Grey door SCAV 373  
Laqué brillant Gris SCAV 373  
Glänzend in Grau lackiert SCAV 373  
Lacada brillante Gris SCAV 373



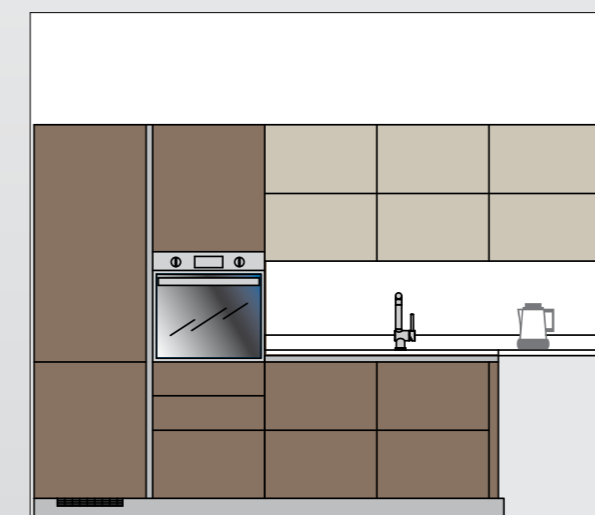
COMPOSIZIONE  
COMPOSITION  
COMPOSITION  
KOMBINATION  
COMPOSICIÓN

# 2.0

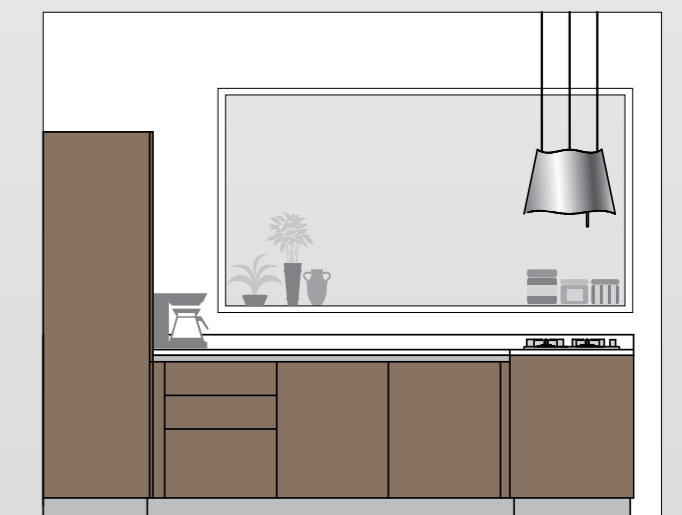
MAPPA DELLE FUNZIONI  
FUNCTIONAL MAP  
SCHÉMA DES FONCTIONS  
PLAN DER FUNKTIONEN  
MAPA DE LAS ÁREAS FUNCIONALES



- A**
  - Cottura / Cooking / Cuisson / Kochen / Cocción
  - Dispensa / Larder / Garde-manger / Vorrat / Despensa
  - Dispensa / Larder / Garde-manger / Vorrat / Despensa



- B**
  - Preparazione / Préparation / Zubereiten / Preparación
  - Dispensa / Larder / Garde-manger / Vorrat / Despensa

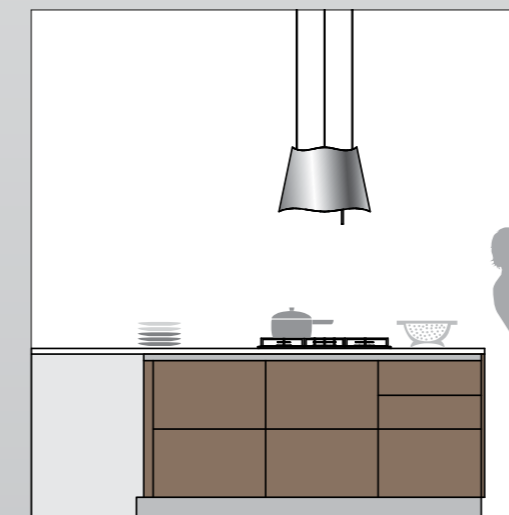


- Refrigerazione**  
Refrigerated  
Réfrigération  
Kühlen  
Refrigeración


- Lavaggio**  
Washing  
Lavage  
Spülen  
Lavado

- Preparazione**  
Préparation  
Zubereiten  
Preparación
- Dispensa**  
Larder  
Garde-manger  
Vorrat  
Despensa

- C**
  - Aspirazione / Extraction / Aspiration / Dunstabzug / Aspiración



- D**
  - Soggiorno / Living area / Séjour / Wohnbereich / Mueble para sala de estar



- Preparazione**  
Préparation  
Zubereiten  
Preparación

- Cottura**  
Cooking  
Cuisson  
Kochen  
Cocción

- Soggiorno**  
Living area  
Séjour  
Wohnbereich  
Mueble para sala de estar



Il dualismo cromatico del progetto esteso anche alla zona living - colonne, basi e pensili a giorno in Rovere Arcade e pensili laccati lucidi Beige - sottolinea la continuità abitativa tra gli spazi e denota una scelta di personalità per un arredo decisamente di tendenza.

The chromatic dualism of the project also extended to the living area - columns, base and wall units in Arcade Oak day and Beige lacquered wall units - emphasises the living continuity among spaces and denotes a choice of personalities for a remarkably trendy furnishing.

La dualité chromatique du projet appliquée également au séjour - colonnes, bas et hauts ouverts en Chêne Arcade et hauts laqués brillants Beige - souligne la continuité d'habitation entre les espaces et témoigne d'un choix de personnalité pour un aménagement décidément très tendance.

Die Zweifarbigkeit des Projekts, die sich auch hin in den Wohnbereich erstreckt - Hochschränke, Unterschränke und offene Oberschränke glänzend in Beige lackiert - unterstreicht die wohnliche Kontinuität zwischen den Räumen und zeugt von einer individuellen Wahl einer entschieden trendigen Einrichtung.

El dualismo cromático del proyecto ampliado también a la zona del salón -columnas, bases y muebles de pared abiertos de Roble Arcade y muebles de pared lacados brillantes Beige- subraya la continuidad entre los espacios y revela una decisión personal para una decoración indiscutiblemente de tendencia.

COMPOSIZIONE  
COMPOSITION  
COMPOSITION  
KOMBINATION  
COMPOSICIÓN

2.0





Raffinata ed elegante composizione nella variante di colore laccato lucido Grigio, utilizzato anche sui pensili del soggiorno, spazio in cui la parete è attrezzata con elementi in sospensione e mensole in laccato lucido Beige. Abbinati il tavolo Rhytm e la sedia Flash, con seduta trasparente.

Refined and elegant composition in glossy lacquered Grey, also used for living room wall units; space where the wall is equipped with suspended elements and glossy lacquered Beige shelves. Combined with the Rhytm table and Flash chair, with transparent seat.

Raffinée et élégante composition dans la variante de couleur laqué brillant Gris, utilisée aussi sur les hauts du séjour, espace où le mur est aménagé avec des éléments en suspension et des consoles en laqué brillant Beige. Association de la table Rhytm et de la chaise Flash, avec assise transparente.

Raffinierte und elegante Kombination in glänzend lackiertem Grau, auch auf den Oberschränken des Wohnbereichs, einem Bereich in dem die Wand mit wandmontierten Elementen und glänzend lackierten Borden in Beige ausgestattet ist. In Kombination mit dem Tisch Rhytm und dem Stuhl Flash, mit transparenter Sitzfläche.

Refinada y elegante composición en la variante de color lacado brillante Gris, utilizado también en los muebles de pared de la sala de estar, un espacio donde la pared está provista de elementos suspendidos y repisas lacadas brillantes de color Beige. Con esta composición se combinan la mesa Rhytm y la silla Flash, con asiento transparente.







COMPOSIZIONE  
COMPOSITION  
COMPOSITION  
KOMBINATION  
COMPOSICIÓN

3

Evolution riunisce le caratteristiche essenziali di una cucina dal design accattivante, funzionale e piacevolmente ospitale. A dominare è il laccato lucido di colonne, basi e mensole abbinato al sostegno "Holdup" del banco-tavolo, agli zoccoli e alle gole di tutta la composizione nella stessa colorazione. Il piano di lavoro è in laminato Porfido Touch (spessore 4 cm), caratterizzato da piano cottura e lavello disposti ad angolo.

COMPOSIZIONE CON BANCO-TAVOLO,  
LACCATO LUCIDO BIANCO

Evolution combines the essential characteristics of a kitchen with a winning, functional and pleasantly hospitable design. The glossy lacquered columns, bases and shelves together with the "Holdup" support table-counter, the plinths and the grooves are the dominant characteristics of the entire composition in the same colour. The worktop is in laminate Porphyre Touch (4 cm thick), equipped with angle cooktop and sink.

COMPOSITION WITH TABLE-COUNTER,  
WHITE GLOSSY LACQUER

Evolution réunit les caractéristiques essentielles d'une cuisine au design séduisant, efficace et agréablement accueillant. C'est le laqué brillant qui domine, sur les colonnes, bas et consoles, associé au soutien "Holdup" du plan-table, aux socles et aux rainures de toute la composition dans la même couleur. Le plan de travail est en laminé Porphyre Touch (épaisseur 4 cm), caractérisé par un plan de cuisson et un évier disposés dans l'angle.

COMPOSITION AVEC PLAN-TABLE,  
LAQUÉ BRILLANT BLANC

Evolution vereint die wichtigsten Merkmale einer besonders einladenden Küche mit überzeugendem, funktionellem Design. Es dominiert der glänzende Aspekt des Lacks der Hochschränke, Unterschränke und Borde gemeinsam mit der Stütze „Holdup“ des Theken-Tisches, den Sockeln und den Griffrielen, die in der gesamten Kombination farblich einheitlich gehalten sind. Die Arbeitsfläche ist aus Laminat Porphyr Touch (Stärke 4 cm) und mit Kochfeld und Spüle in Eckausführung ausgestattet.

KOMBINATION MIT THEKEN-TISCH,  
GLÄNZEND LACKIERT WEISS

Evolution aúna las características esenciales de una cocina caracterizada por un diseño fascinante, funcional y acogedor. Domina el lacado brillante de las columnas, las bases y las repisas armonizado con el soporte "Holdup" del banco-mesa, los rodapiés y los perfiles tiradores de toda la composición con la misma coloración. La encimera de trabajo es de laminado Pórfido Touch (grosor 4 cm) caracterizada por placa de cocción y fregadero dispuestos en ángulo.

COMPOSICIÓN CON BANCO-MESA,  
LACADO BRILLANTE BLANCO



# evolution

laccato lucido  
 glossy lacquer  
 laqué brillant  
 glänzend lackiert  
 lacado brillante

In questo schema sono riassunte le finiture delle composizioni che vengono presentate nelle prossime pagine.

This chart summarises the finishes of the compositions illustrated on the pages which follow.

Le présent schéma récapitule les finitions des compositions présentées aux pages suivantes.

Hier eine Zusammenfassung der Finishes der auf den folgenden Seiten gezeigten Kombinationsvorschläge.

En el siguiente esquema se encuentran sintetizados los acabados de las composiciones que se presentan en las próximas páginas.

STRUTTURA  
 CARCASE  
 CAISSON  
 KORPUS  
 ESTRUCTURA



**Bianca**  
 White  
 Blanc  
 Weiß  
 Blanca

ANTE  
 DOORS  
 PORTES  
 FRONTEN  
 PUERTAS



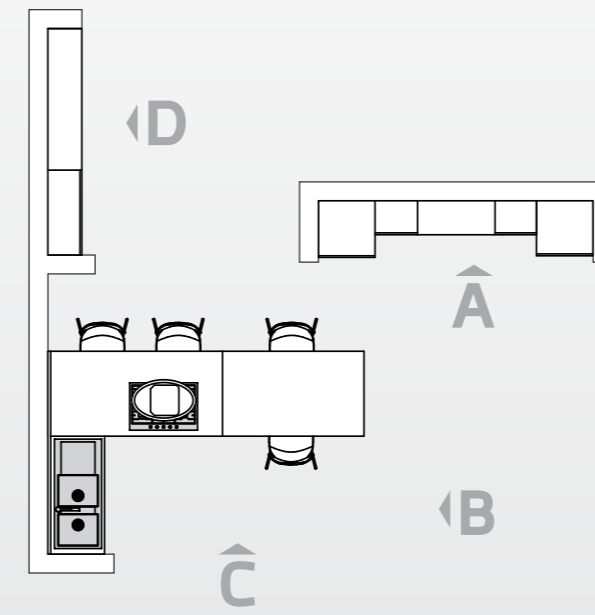
**Laccato lucido colore Bianco SCAV 003**  
 Glossy lacquered White door SCAV 003  
 Laqué brillant couleur Blanc SCAV 003  
 Glänzend in Farbe Weiß lackiert SCAV 003  
 Lacada brillante de color Blanco SCAV 003




COMPOSIZIONE  
 COMPOSITION  
 COMPOSITION  
 KOMBINATION  
 COMPOSICIÓN

3

MAPPA DELLE FUNZIONI  
 FUNCTIONAL MAP  
 SCHÉMA DES FONCTIONS  
 PLAN DER FUNKTIONEN  
 MAPA DE LAS ÁREAS FUNCIONALES




**A**  
 Cottura  
 Cooking  
 Cuisson  
 Kochen  
 Cocción  
 Dispensa  
 Larder  
 Garde-manger  
 Vorrat  
 Despensa



Refrigerazione  
 Réfrigérateur  
 Réfrigération  
 Kühlen  
 Refrigeración

**B**



Lavaggio  
 Washing  
 Réfrigération  
 Lavage  
 Spülen  
 Lavado

**C**

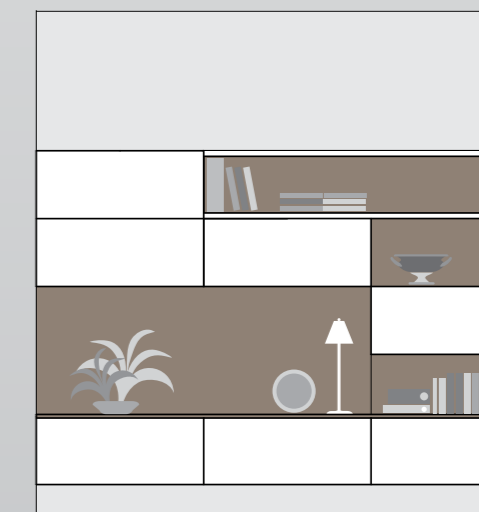
Aspirazione  
 Extraction  
 Aspiration  
 Dunstabzug  
 Aspiración



Preparazione  
 Preparation  
 Préparation  
 Zubereiten  
 Preparación

Cottura  
 Cooking  
 Cuisson  
 Kochen  
 Cocción

**D**



Soggiorno  
 Living area  
 Séjour  
 Wohnbereich  
 Mueble para sala de estar





Interessante l'abbinamento tra colonne profondità 60 e colonne e mensole profondità 36, che composte insieme creano uno spazio contenitivo funzionale. Sul fianco della colonna frigo trova spazio un profilo verticale in alluminio anodizzato bianco, che rende più comoda la presa sull'anta.

The combination between the 60 cm deep columns with the 36 cm deep shelves appears very interesting; together, they create a functional enclosing space. A vertical white anodized aluminum profile is set on the side of the fridge making the grip on the door handle more comfortable.

L'association des colonnes de profondeur 60 et des consoles de profondeur 36 est intéressante : ensemble, elles créent un espace d'accueil efficace. Sur le côté de la colonne frigo, un profil vertical en aluminium anodisé blanc trouve sa place et rend la prise sur la porte plus pratique.

Interessant die Verbindung von Einbauschränken mit Tiefe 60 und Einbauschränken und Regalborden Tiefe 36, die zusammen einen funktionellen Raum zum Aufbewahren bilden. Seitlich an den Einbauschränken befindet sich ein senkrechtes Profil aus weißem eloxiertem Aluminium, durch das ein Greifen der Front erleichtert wird.

Interesante la combinación entre columnas con profundidad 60 y columnas y repisas con profundidad 36 que en conjunto crean un espacio de guardado funcional. En el lateral de la columna nevera hay un perfil vertical de aluminio anodizado blanco, que facilita la empuñadura.







COMPOSIZIONE  
COMPOSITION  
COMPOSITION  
KOMBINATION  
COMPOSICIÓN

4

Una composizione tradizionale non esclude la continua ricerca di soluzioni funzionali, volte alla praticità e al benessere. Bastano infatti piccoli accorgimenti per arricchire e rendere unica la cucina, come il microonde comodamente inserito nel pensile.

COMPOSIZIONE CON ZONA  
SOGGIORNO, DECORATIVO BIANCO  
E LACCATO OPACO VISIONE

A traditional composition does not exclude the persistent search for functional solutions, aimed at functionality and well-being. In fact it is just a matter of small details to enrich the kitchen and make it unique such as the microwave comfortably inserted into the wall unit.

COMPOSITION WITH LIVING AREA,  
WHITE AND MATT MINK  
DECORATIVE PANELS

Une composition traditionnelle n'exclut pas la recherche constante de solutions efficaces, tournées vers la commodité et le bien-être. En effet, il suffit de quelques petits détails pour enrichir et rendre unique la cuisine, comme le micro-ondes pratique, inséré dans le haut.

COMPOSITION AVEC SÉJOUR,  
DÉCOR BLANC  
ET LAQUÉ OPAQUE VISON

Eine traditionelle Kombination schließt das Streben nach funktionellen Lösungen nicht aus, die auf Bequemlichkeit und Wohlbefinden abzielen. Es genügen kleine Kniffe, um die Küche aufzuwerten und einzigartig zu machen, wie etwa die bequem im Schrank eingesetzte Mikrowelle.

KOMBINATION MIT WOHNBEREICH,  
DEKOR WEISS  
UND MATT LACKIERT NERZ

Una composición tradicional no excluye la búsqueda continua de soluciones funcionales dirigidas a aumentar la comodidad y el bienestar. De hecho, son suficientes unos pequeños detalles para adornar y lograr una cocina única, como el microondas cómodamente incorporado en el mueble de pared.

COMPOSICIÓN CON ZONA DE SALÓN,  
REVESTIMIENTO DECORATIVO BLANCO  
Y LACADO OPACO VISIÓN.

# evolution

decorativo e laccato opaco  
decorative and matt lacquer  
décor et laqué opaque  
mit Dekor und matt lackiert  
revestimiento decorativo y lacado opaco

In questo schema sono riassunte le finiture delle composizioni che vengono presentate nelle prossime pagine.

This chart summarises the finishes of the compositions illustrated on the pages which follow.

Le présent schéma récapitule les finitions des compositions présentées aux pages suivantes.

Hier eine Zusammenfassung der Finishes der auf den folgenden Seiten gezeigten Kombinationsvorschläge.


En el siguiente esquema se encuentran sintetizados los acabados de las composiciones que se presentan en las próximas páginas.

STRUTTURA  
CARCASE  
CAISSON  
KORPUS  
ESTRUCTURA



1


**Grigio Alluminio**  
Aluminium  
Gris Aluminium  
Aluminiumgrau  
Gris Aluminio



2

**Bianca**  
White  
Blanche  
Weiß  
Blanca

ANTE  
DOORS  
PORTES  
FRONTEN  
PUERTAS



1

**Decorativo Bianco SCAV 002**  
White melamine decorative panels SCAV 002  
Décor Blanc SCAV 002  
Dekor Weiß SCAV 002  
Revestimiento decorativo Blanco SCAV 002



2

**Laccato opaco Visone SCAV 856**  
Matt mink lacquered door SCAV 856  
Laqué opaque Vison SCAV 856  
Matt in Nerz lackiert SCAV 856  
Lacada opaca de color Visón SCAV 856

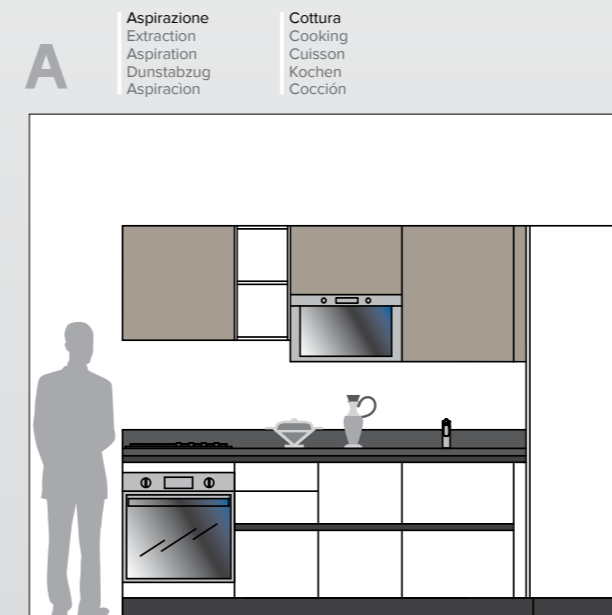
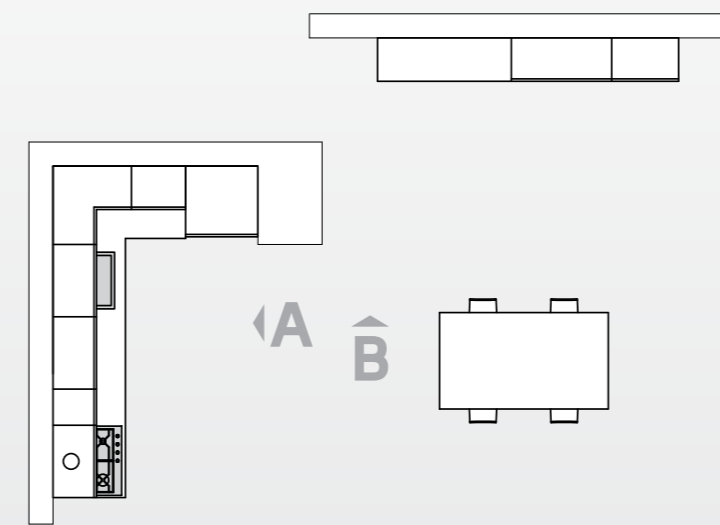




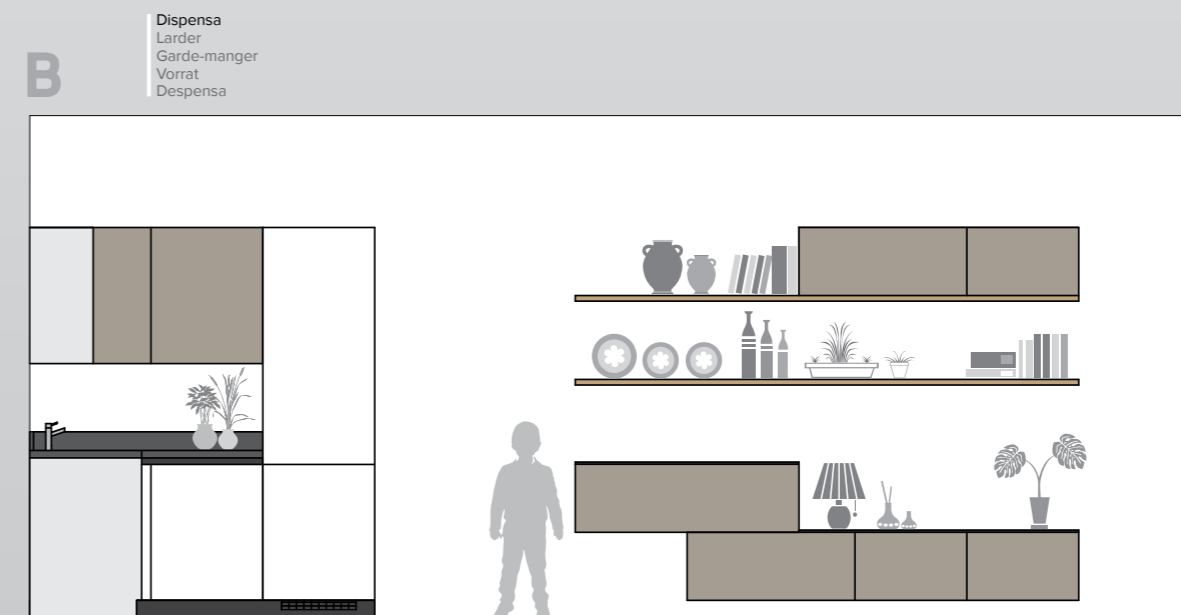
COMPOSIZIONE  
COMPOSITION  
COMPOSITION  
KOMBINATION  
COMPOSICIÓN

4

MAPPA DELLE FUNZIONI  
FUNCTIONAL MAP  
SCHÉMA DES FONCTIONS  
PLAN DER FUNKTIONEN  
MAPA DE LAS ÁREAS FUNCIONALES



Cottura Cooking Cuisson Kochen Cocción	Preparazione Préparation Zubereiten Preparación	Lavaggio Washing Lavage Spülen Lavado
--	--	---







Caratteristico l'abbinamento: Evolution affianca alla luminosità del decorativo Bianco delle colonne e delle basi, il laccato opaco Visone, colore comune a pensili e mensole della zona soggiorno. Nota raffinata: il nero di alzatina, top (spessore 4 cm), gole e zoccoli.

Interesting combo: Evolution combines lacquered matt mink to the light of the White decorative columns and base units which is a common colour for suspended wall units and shelves in the living area. Refined detail: black backsplash, top (4 cm thick), grooves and plinths.

L'association est caractéristique : Evolution juxtapose à la lumière du décor Blanc des colonnes et des bas, le laqué opaque Vison, couleur commune des hauts et des consoles de la zone séjour. Touche raffinée : le noir de la rehausse, du dessus (épaisseur 4 cm), des rainures et des socles.

Charakteristische Verbindung: Evolution kombiniert die Leuchtkraft des Dekors in Weiß der Einbauschränke und Unterschränke mit der Mattlackierung in Nerz. Diese Farbe findet sich auch bei den Oberschränken und Borden des Wohnbereichs. Erlesene Note: Das Schwarz der Wandleiste, Arbeitsfläche (Stärke 4 cm), Griffleisten und Sockel.

Característica composición: Evolution combina la luminosidad del revestimiento decorativo Blanco de las columnas y de los bajos, el lacado opaco Visón, color común de los muebles altos y las repisas del salón. Nota elegante: el negro del respaldo, del plano (espesor 4 cm), de los perfiles tiradores y de los rodapiés.



COMPLEMENTI:  
SEDIE, SGABELLI, TAVOLI.

ACCESSORIES:  
CHAIRS, STOOLS, TABLES.

COMPLÉMENTS:  
CHAISES, TABOURETS, TABLES.

ZUBEHÖR:  
STÜHLE, HOCKER, TISCHE.

AUXILIARES:  
SILLAS, TABURETES, MESAS.

TAVOLI . TABLES . TABLES . TISCHE . MESAS

EXPRESS



HALL



RHYTHM



SPEEDY




SPRINT



VOGUE



Altri tavoli consigliati . Other recommended tables . Autres tables conseillées . Andere empfohlene Tische . Otras mesas recomendadas



Per la cucina Evolution sono disponibili anche altri modelli di tavoli e sedie e una grande varietà di piani, di accessori e di elettrodomestici. Per la scelta e le loro disponibilità si possono consultare, presso i Rivenditori, i relativi Cataloghi "Complementi", "Accessori", "Elettrodomestici" pubblicati da Scavolini.

Other models of table and chairs and a wide range of plans and accessories are also available for the Evolution kitchen. For details and availability please consult Scavolini's «Tables and Chairs» and «Accessories» catalogues available from authorised dealers.

D'autres modèles de tables et chaises et une grande variété de plans de travail, d'accessoires et d'appareils électroménagers sont également disponibles pour la cuisine Evolution. Pour les choisir et pour en vérifier la disponibilité vous pouvez consulter les catalogues publiés par la Maison Scavolini «Compléments», «Accessoires» et «Appareils électroménagers» que vous trouverez chez les Revendeurs.

Für die Küche Evolution sind weitere Tisch- und Stuhlmodelle sowie eine große Auswahl an Platten, Zubehör und Elektrohaushaltsgeräten erhältlich. Informationen zur Auswahl und Lieferbarkeit finden Sie bei Ihrem Scavolini-Händler in den entsprechenden Katalogen "Tische und Stühle", "Zubehör", "Elektrohaushaltsgeräte".

Para la cocina Evolution están disponibles además, otros modelos de mesas y sillas y una gran variedad de encimeras, accesorios y electrodomésticos. Para su selección y su disponibilidad puede consultar en los locales de los revendedores, los catálogos correspondientes a "Auxiliares", "Accesorios", "Elettrodomesticos" publicados por Scavolini.

SEDIE . CHAIRS . CHAISES . STÜHLE . SILLAS

ENDLESS A SLITTA



FLASH



GLAM



KOINÈ



LOOK



YOUNGVILLE



Altre sedie consigliate . Other recommended chairs . Autres chaises conseillées . Andere empfohlene Stühle . Otras sillas recomendadas



SGABELLI . STOOLS . TABOURETS . HOCKER . TABURETES

ENDLESS



GEO



GLAM



KOINÈ



SILHOUETTE



YOUNGVILLE



Altri sgabelli consigliati . Other recommended stools . Autres tabourets conseillés . Andere empfohlene Hocker . Otros taburetes recomendados



# STRUTTURA . CARCASE . CAISSON . KORPUS . ESTRUCTURA



DECORATIVO  
MELAMINE  
DÉCOR  
DEKOR  
MELAMINICO



# ANTE . DOORS . PORTES . FRONTEN . PUERTAS



ANTA VETRO E TELAIO ALLUMINIO  
GLASS DOOR WITH ALUMINIUM FRAME  
PORTE VERRE ET CADRE ALUMINIUM  
FRONT MIT ALURAHMEN UND GLAS  
PUERTA DE CRISTAL CON BASTIDOR ALUMINIO




Particolare profilo Alluminio con presa verticale  
Special aluminium profile with vertical grip  
Détail du profil aluminium avec prise verticale  
Detail Profil aus Aluminium mit senkrechtem Griff  
Detalle perfil de aluminio con empuñadura vertical

Disponibilità gole . Handle grooves availability . Disponibilitè rainures . Lieferbare Griffriellen . Disponibilidad de perfiles tiradores



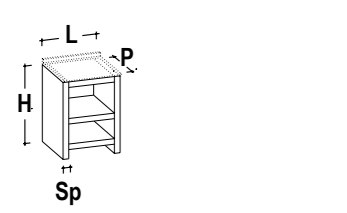
Gola in Alluminio verniciato Bianco opaco  
Matt White lacquered Aluminium Handle Groove  
Rainure aluminium verni blanc opaque  
Griffrielle aus Aluminium, Mattweiß lackiert  
Perfil tirador de Aluminio lacado Blanco opaco



Gola in Alluminio anodizzato finitura Argento  
Silver anodised Aluminium Handle Groove  
Rainure aluminium anodisé finition Argent  
Griffrielle aus Eloxaluminium, Silber  
Perfil tirador de Aluminio anodizado Plata



Gola in Alluminio anodizzato Nero opaco  
Matt Black anodised Aluminium Handle Groove  
Rainure aluminium anodisé noir opaque  
Griffrielle aus Eloxaluminium, Mattschwarz  
Perfil tirador de Aluminio anodizado Negro opaco



● Elementi disponibili solo laccati e in decorativo Bianco o Rovere Arcade  
 Elements available only in White or Arcade Oak melamine decorative panels  
 Éléments disponibles uniquement laqués et en décor Bianco ou Chêne Arcade  
 Elemente nur lackiert lieferbar und mit Dekor Weiß oder Eiche Arcade  
 Elementos disponibles: sólo lacados y con revestimiento decorativo Bianco o Roble Arcade

▲ Elementi disponibili anche con doppia gola  
 Elements also available with double grooves  
 Éléments disponibles également avec double rainure  
 Elemente auch mit doppelter Griffleiste lieferbar  
 Elementos disponibles también con perfil tirador doble

Note / Notes / Notes / Anmerkung / Notas

H	L	P	Sp
Altezza Height Hauter Hohe Altura	Larghezza Width Largeur Breite Ancho	Profondità Depth Profondeur Tiefe Profundidad	Spessore Thickness Épaisseur Stärke Espesor

● Oltre agli elementi qui rappresentati, sono disponibili elementi comuni a tutti i modelli (cappe, frigoriferi, accessori, ecc.) descritti in altri cataloghi consultabili presso i nostri Rivenditori.  
 As well as the items illustrated here, items common to all models (hoods, refrigerators, accessories, etc.) are also available. They are described in other catalogues that can be consulted at our Dealerships.  
 Outre les éléments illustrés sont disponibles des éléments communs à tous les modèles (hotes, réfrigérateurs, accessoires, etc.) décrits dans d'autres catalogues consultables auprès de nos Revendeurs.

▲ Außer der hier dargestellten Elemente sind auch Standardelemente für alle Modelle verfügbar (Häuben, Kühlschränke, Zubehör,...) deren Beschreibung Sie in anderen Katalogen bei unseren Händlern finden können.  
 Además de los elementos indicados, hay elementos comunes para todos los modelos (campanas, refrigeradores, accesorios, etc.) que se pueden encontrar en otros catálogos disponibles en nuestras tiendas de distribución.

● N.B. / N.B. / N.B. / Nota  
 Nelle altezze è escluso lo spessore del piano  
 The heights do not include the thickness of the worktop  
 Les hauteurs ne comprennent pas l'épaisseur du plan de travail  
 Die Stärke der Arbeitsplatte ist nicht in der Höhe einbezogen  
 Las alturas no incluyen el espesor de la encimera

**H:78,4 cm**

L 15-25-30-40-45-60 / P 58,3 cm Base Base unit Unterschrank Bajo	L 30-45-60 / P 58,3 cm ▲▲▲▲ Base casselliera Drawers base unit Bas à tiroirs Schubladen-Unterschrank Cajonera	L 15-30-45 / P 58,3 cm ▲ Base con cestello estraibile Base unit with pull-out basket Bas avec panier coulissant Unterschrank mit Auszug Bajo con cesto extraíble	L 45-60-90-120 / P 58,3 cm ▲▲▲▲ Base con 2 cassetti estraibili Base unit fitted to take chromium-plated wire baskets Bas mit 2 Körben Unterschrank mit 2 Schubladen Bajo con 2 cajones y cesto extraíble	L 45-60-90 / P 58,3 cm ▲▲▲▲ Base con 1 cassetto e cestello estraibile Base unit fitted to take chromium-plated wire baskets Bas mit 1 Korb Unterschrank mit 1 Schubladen Bajo con 1 cajón y cesto extraíble	L 45-60 / P 58,3 cm ▲▲▲▲ Base predisposta per cestelli filo cromo Base unit fitted to take chromium-plated wire baskets Bas vorbereitet für Korbe aus Chromstahl Unterschrank mit Einbau von Chromgitterkörben Bajo predisposto para cestos de alambre cromado	L 90 / P 58,3 cm ▲▲▲▲ Base predisposta per cestelli filo cromo Base unit fitted to take chromium-plated wire baskets Bas vorbereitet für Korbe aus Chromstahl Unterschrank mit Einbau von Chromgitterkörben Bajo predisposto para cestos de alambre cromado	L 90 / P 58,3 cm ▲▲▲▲ Base unit fitted to take chromium-plated wire baskets Bas vorbereitet für Korbe aus Chromstahl Unterschrank mit Einbau von Chromgitterkörben Bajo predisposto para cestos de alambre cromado	L 80-90 / P 58,3 cm ▲▲▲▲ Base unit Base unit Unterschrank Bajo	L 45 / P 58,3 cm ▲▲▲▲ Base con portabottiglie Base unit with gas cylinder holder Bas mit Gasflaschenhalter Bajo con portabotella de gas
--	---	--	--	---	--	---	---	---	--

**H:78,4 cm**

L 45 / P 58,3 cm ▲ Base casselliera con asse da tiro Drawers base unit with ironing board Bas à tiroirs avec planche à repasser Eckunterschrank mit Drehtürchen Cajonera con tabla de planchar	L 90 / P 90 cm ▲ Base angolo Corner base unit Bas d'angle Eckunterschrank Bajo rincón	L 90 / P 90 cm ▲ Base angolo con cestelli girvoti Corner base unit with wire mesh shelves Bas d'angle avec paniers pivotants Eckunterschrank mit Drehtürchen Bajo rincón con sistema giratorio	L 95-105-125 / P 65 cm L 110 / P 65 cm ▲ Base angolo (Ex. Sv) Corner base unit (Ex. Rh) Bas d'angle (Ex. D) Eckunterschrank (Beisp. r) Bajo rincón (Ex. der)	L 90-105-120 / P 60 cm ▲ Base angolo (Ex. Sv) Corner base unit (Ex. Rh) Bas d'angle (Ex. D) Eckunterschrank (Beisp. r) Bajo angulare (Ex. der)	L 110 / P 65 cm ▲ Base angolo con cestelli estraibili "fly moon" (Ex. Sv) Corner base unit with "fly moon" pull-out baskets (Ex. Rh) Bas d'angle avec paniers coulissants "fly moon" (Ex. D) Eckunterschrank mit ausziehbaren Einlegeböden "fly moon" (Beisp. r) Bajo rincón con cestos extraíbles "fly moon" (Ex. der)	L 105 / P 60 cm ▲ Base angolo con cestelli estraibili "fly moon" (Ex. Sv) Corner base unit with "fly moon" pull-out baskets (Ex. Rh) Bas d'angle avec paniers coulissants "fly moon" (Ex. D) Eckunterschrank mit ausziehbaren Einlegeböden "fly moon" (Beisp. r) Bajo rincón con cestos extraíbles "fly moon" (Ex. der)	L 110 / P 65 cm ▲ Base angolo con cestelli estraibili "easy corner" (Ex. Sv) Corner base unit with "easy corner" pull-out baskets (Ex. Rh) Bas d'angle avec paniers coulissants "easy corner" (Ex. D) Eckunterschrank mit ausziehbaren Einlegeböden "easy corner" (Beisp. r) Bajo rincón con cestos extraíbles "easy corner" (Ex. der)
--	---	--	---	--	---	---	--

**H:78,4 cm**

L 110-125 / P 65 cm ▲ Base angolo con cestello estraibile "siding corner" (Ex. Sv) Corner base unit with pull-out basket "siding corner" (Ex. Rh) Bas d'angle avec panier coulissant "siding corner" (Ex. D) Eckunterschrank mit ausziehbarem Korb "siding corner" (Beisp. r) Bajo rincón con cesto extraíble "siding corner" (Ex. der)	L 120 / P 60 cm ▲ Base angolo con cestello estraibile "twister" (Ex. Sv) Corner base unit with "twister" pull-out basket (Ex. Rh) Bas d'angle avec panier coulissant "twister" (Ex. D) Eckunterschrank mit ausziehbarem Korb "twister" (Beisp. r) Bajo rincón con cesto extraíble "twister" (Ex. der)	L 125 / P 65 cm ▲ Base angolo con cestelli estraibili "twister" (Ex. Sv) Corner base unit with "twister" pull-out baskets (Ex. Rh) Bas d'angle avec paniers coulissants "twister" (Ex. D) Eckunterschrank mit 2 Schubladen Schubladen "twister" (Beisp. r) Bajo rincón con 2 cajones extraíbles "twister" (Ex. der)	L 125 / P 65 cm ▲ Base angolo con due cassetti e cestello estraibile "twister" (Ex. Sv) Corner base unit with 2 drawers and pull-out basket "twister" (Ex. Rh) Bas d'angle avec 2 tiroirs et panier coulissant "twister" (Ex. D) Eckunterschrank mit 2 Schubladen Schubladen "twister" (Beisp. r) Bajo rincón con 2 cajones extraíbles "twister" (Ex. der)	L 125 / P 65 cm ▲ Base angolo con 4 cassetti estraibili "twister" (Ex. Sv) Corner base unit with 4 pull-out drawers "twister" (Ex. Rh) Bas d'angle avec 4 tiroirs coulissants "twister" (Ex. D) Eckunterschrank mit 4 Schubladen Schubladen "twister" (Beisp. r) Bajo rincón con 4 cajones extraíbles "twister" (Ex. der)
---	--	---	--	--

**H:61,9 cm**

L 45-60 / P 58,3 cm ▲ Base Base unit Unterschrank Bajo	L 90 / P 58,3 cm ▲ Base Base unit Unterschrank Bajo	L 45 / P 58,4 cm ▲ Base casselliera con ruote Drawers base unit with wheels Bas à tiroirs à roulettes Unterschrank mit Schubladen und Rollen Cajonera con ruedas	L 45-60-90 / P 58,3 cm ▲ Base Base unit Unterschrank Bajo	L 45-60-90 / P 58,3 cm ▲ Base con due cassetti Drawers base unit with 2 drawers Bas avec deux tiroirs Unterschrank mit zwei Schubladen Bajo con dos cajones	L 45-60-90-120 / P 58,3 cm ▲ Base con cestello estraibile Hob base unit with pull-out basket Bas avec panier coulissant Unterschrank mit Schubladen Bajo con cesto extraíble	L 90-120 / P 58,3 cm ▲ Base per piano cottura Hob base unit for hob Bas pour plan de cuisson Eckunterschrank für Kochfeld mit Schubladen Bajo para placa de cocoon con cajones	L 90-120 / P 58,3 cm ▲ Base per piano cottura Hob base unit for hob Bas pour plan de cuisson Eckunterschrank für Kochfeld mit Schubladen Bajo para placa de cocoon	L 90 / P 90 cm ▲ Base angolo per piano cottura Hob base unit with 2 pull-out baskets Bas d'angle pour plan de cuisson Eckunterschrank für Kochfeld mit 2 Auszügen Bajo para placa de cocoon con 2 cajones y cesto extraíble
---	--	--	--	---	--	--	--	---

**H:78,4 cm**

L 30-45-60 / P 58,3 cm ▲ Base per piano cottura Hob base unit for hob Bas pour plan de cuisson Unterschrank für Kochfeld Bajo para placa de cocoon	L 45-60-90 / P 58,3 cm ▲ Base per piano cottura con 2 cassetti e cestello estraibile Hob base unit with 2 pull-out baskets Bas pour plan de cuisson avec 2 paniers coulissants Unterschrank für Kochfeld mit 2 Auszügen Bajo para placa de cocoon con 2 cajones y cesto extraíble	L 45-60-90-120 / P 58,3 cm ▲ Base per piano cottura Hob base unit for hob Bas pour plan de cuisson Unterschrank für Kochfeld mit Schubladen Bajo para placa de cocoon con cajones	L 45-60 / P 58,3 cm ▲ Base per piano cottura Hob base unit for hob Bas pour plan de cuisson Unterschrank für Kochfeld mit Schubladen Bajo para placa de cocoon con cajones	L 90 / P 58,3 cm ▲ Base per piano cottura Hob base unit for hob Bas pour plan de cuisson Unterschrank für Kochfeld mit Schubladen Bajo para placa de cocoon	L 90 / P 90 cm ▲ Base angolo per piano cottura Hob base unit with 2 pull-out baskets Bas d'angle pour plan de cuisson Eckunterschrank für Kochfeld mit 2 Auszügen Bajo para placa de cocoon con 2 cajones y cesto extraíble
--	---	---	--	---	---

**H:78,4 cm**

L 60-90 / P 58,3 cm ▲ Base per forno con gola. 2 base Acciao e finitura arata Base unit for oven with handle groove. 2 steel strips at door finishing Bas pour four avec rainure, avec 2 bandes en acier ou finition porte Unterschrank für Backofen mit 2 Stahlabstreifen oder Frontfinish Base para horno con perfil tirador. 2 bandas de acero o acabado puerta	L 60 / P 58,3 cm ▲ Base per frigo carminetta Base unit for freezer Bas pour congélateur Unterschrank für Gefrierfach Bajo para frigorifero	L 45-60 / P 58,3 cm ▲ Base per lavello con pattumiera Sorter Sink base unit with Sorter waste bin Bas pour évier avec poubelle Sorter Spülunterschrank mit Müllbehälter Sorter Bajo para fregadero con cubos de basura Sorter	L 60 / P 58,3 cm ▲ Base per lavello Sink base unit Bas pour évier Unterschrank für Spüle Bajo para fregadero	L 80-120 / P 58,3 cm ▲ Base per lavello Sink base unit Bas pour évier Unterschrank für Spüle Bajo para fregadero	L 90-120 / P 58,3 cm ▲ Base per lavello con portabottiglie Sink base unit with gas cylinder holder Bas pour évier avec panier coulissant et porte-bouteille de gaz Unterschrank für Spüle mit Auszug und fest eingehauster Oberr Front Bajo para fregadero con cesto extraíble y frente superior fijo	L 60 / P 58,3 cm ▲ Base per lavello con cestello estraibile e frontale superiore fissa Sink base unit with pull-out basket and upper dummy strip Bas pour évier avec panier coulissant et bande en fausse façade Spülunterschrank mit Auszug und fest eingehauster Oberr Front Bajo para fregadero con cesto extraíble y frente superior fijo	L 90-120 / P 58,3 cm ▲ Base per lavello con pattumiera xAll Out Sink base unit with waste bin xAll Out Bas pour évier avec poubelle xAll Out Spülunterschrank mit Müllbehälter xAll Out Bajo para fregadero con cubos de basura xAll Out
---	--	---	--	--	---	---	--

**H:78,4 cm**

L 90 / P 90 cm ▲ Cappa con frontello estraibile Cappotto con frontello Hotte avec façade estraïble Dunstabzughaube mit Frontauszug Campana con fronte estraïble	L 110-125 / P 65 cm ▲ Base angolo per lavello (Ex. Sv) Corner base unit for sink (Ex. Rh) Bas d'angle pour évier (Ex. D) Eckunterschrank für Spüle (Beisp. r) Bajo rincón para fregadero (Ex. der)	L 105-120 / P 60 cm ▲ Base angolo per lavello (Ex. Sv) Corner base unit for sink (Ex. Rh) Bas d'angle pour évier (Ex. D) Eckunterschrank für Spüle (Beisp. r) Bajo angulare para fregadero (Ex. der)	L 155 / P 65 cm ▲ Base angolo per lavello (Ex. Sv) Corner base unit for sink (Ex. Rh) Bas d'angle pour évier (Ex. D) Eckunterschrank für Spüle (Beisp. r) Bajo angulare para fregadero (Ex. der)	L 45-60 / P 58,3 cm ▲ Lavastoviglie a scomparto Grateller / Freezer Fully integrated dishwasher Lave-vaisselle escamotable Voll integrierter Geschirrspüler Lavastoviglie integrabile	L 45-60 / P 58,3 cm ▲ Lavastoviglie a scomparto Grateller / Freezer Fully integrated dishwasher with 2 basket fronts Lave-vaisselle escamotable avec 2 faces panier Voll integrierter Geschirrspüler mit 2 fächigen Fronten Lavastoviglie integrabile con fronte di 2 cesti	L 60 / P 58,3 cm ▲ Lavastoviglie a scomparto / Grateller / Freezer Fully integrated washing machine / Washing machine with dryer Machine à laver / Machine à laver avec séchage escamotable Voll integrierter Waschmaschine / Waschmaschine mit Trockner Lavastoviglie integrabile con fronte di 2 cesti	L 60 / P 58,3 cm ▲ Frigorifero / Congelatore Grateller / Freezer Refrigerator / Congelator Kühlschrank / Gefrierfach Refrigerator / Congelator	L 60 / P 36 cm ▲ Cappa con frontello estraibile Cappotto con frontello Hotte avec façade estraïble Dunstabzughaube mit Frontauszug Campana con fronte estraïble
---	--	--	--	--	--	--	--	---

**H:78,4 cm**

L 30-45-60 cm ▲ Anta retrobase angolo-muro Back door for wall-corner Portes arrière bas Rückfronten Puertas traseras para bajo	L 90-120 cm ▲ Anta retrobase Back door for corner unit Portes arrière bas Rückfronten Puertas traseras para bajo	L 60 cm ▲ Anta retrobase angolo-muro Back door for wall-corner Portes arrière bas Rückfronten Puertas traseras para bajo rincón	L 65 ▲ Anta retrobase angolo-muro con 1 ante Back door for corner unit with 1 front Portes arrière bas avec une façade fixe Eckunterschrank-Wand mit eine fixe Front Puerta trasera para bajo rincón con un frente fijo	L 90-95-105-110-120 ▲ Anta retrobase angolo Back door for corner unit Eckunterschrank Puertas traseras para bajo rincón	L 125 ▲ Anta retrobase angolo con un frontale fissa Back door for corner with 1 fixed front Portes arrière bas angle avec une façade fixe Eckunterschrank-Wand mit eine fixe Front Puerta trasera para bajo rincón con un frente fijo	L 90 / P 90 cm ▲ Anta retrobase angolo Back door for corner unit Eckunterschrank Puertas traseras para bajo rincón	Confezione montata per base angolo 105x105 per forno con drawer Corner posts for corner oven housing base unit 105x105 with drawer Montage pour base d'angle 105x105 pour avec panier pivotant et Schublade Montajes para bajo rincón 105x105 para horno con cajón	L 30-45-60 cm ▲ Anta retrobase con 1 ante Back frame for base unit with 1 front Cadre arrière bas avec 1 porte Rahmen hinter Unterschrank mit 1 Front Bestator posterior para bajo con 1 frente
--	--	---	--	--	--	---	---	---

**H:78,4 cm**

L 90-120 cm ▲ Telaio retro base con 2 ante Back frame for base unit with 2 basket fronts Cadre arrière bas avec 2 portes Rahmen hinter Unterschrank mit 2 Fronten Bestator posterior para bajo con 2 frentes cesto	L 45-60-90-120 ▲ Telaio retro base con 2 ante cestello Back frame for base unit with 2 basket fronts Cadre arrière bas avec 2 portes panier Rahmen hinter Unterschrank mit 2 Auszüge Bestator posterior para bajo con 2 frentes cesto	L 60 ▲ Telaio retrobase angolo-muro con 1 ante Back frame for wall-corner base unit with 1 door and dummy strip Cadre arrière bas d'angle-mur avec 1 porte à faux-avant Rahmen hinter Eckunterschrank-Wand mit 1 Front Bestator posterior para bajo rincón con 1 puerta	L 65 ▲ Telaio retrobase angolo-muro con 1 ante e un frontale fissa Back frame for base unit with 2 basket fronts and dummy strip Cadre arrière bas d'angle-mur avec 2 portes panier Rahmen hinter Eckunterschrank-Wand mit 2 Auszügen Bestator posterior para bajo rincón con 2 frentes cesto y listel fijo	L 60 ▲ Telaio retrobase angolo-muro con 2 ante cestello e un frontale fissa Back frame for wall-corner base unit with 2 basket fronts and dummy strip Cadre arrière bas d'angle-mur avec 2 portes panier et façade fixe Rahmen hinter Eckunterschrank-Wand mit 2 Auszügen Bestator posterior para bajo rincón con 2 frentes cesto y listel fijo	L 65 ▲ Telaio retrobase angolo-muro con 2 ante cestello e un frontale fissa Back frame for wall-corner base unit with 2 basket fronts and dummy strip Cadre arrière bas d'angle-mur avec 2 portes panier et façade fixe Rahmen hinter Eckunterschrank-Wand mit 2 Auszügen Bestator posterior para bajo rincón con 2 frentes cesto y listel fijo	L 90-95-105-110-120 ▲ Telaio retrobase angolo con 2 ante cestello Back frame for corner base unit with 2 basket fronts Cadre arrière bas d'angle avec 2 portes panier Rahmen hinter Eckunterschrank mit 2 Fronten Bestator posterior para bajo rincón con 2 frentes	L 90-105-120 ▲ Telaio retrobase angolo con 2 ante cestello Back frame for corner base unit with 2 basket fronts Cadre arrière bas d'angle avec 2 portes panier Rahmen hinter Eckunterschrank mit 2 Fronten Bestator posterior para bajo rincón con 2 frentes cesto y listel fijo	L 95-125 ▲ Telaio retrobase angolo con 2 ante cestello e un frontale fissa Back frame for corner base unit with 2 basket fronts and dummy strip Cadre arrière bas d'angle avec 2 portes panier et façade fixe Rahmen hinter Eckunterschrank mit 2 Auszügen Bestator posterior para bajo rincón con 2 frentes cesto y listel fijo
--	---	---	---	---	---	---	--	--

**H:61,9 cm**

L 45-60 / P 58,3 cm ▲ Base alta c3 cassetti Extra tall drawer base with 3 drawers and pull-out basket Bas hauteur supplémentaire à 3 tiroirs et panier coulissant Cajonera altura suplementaria	L 45-60 / P 58,3 cm ▲ Base alta c3 cassetti e cestello estraibile Extra tall base unit with 3 drawers and pull-out basket Bas hauteur supplémentaire avec 3 tiroirs et panier coulissant Extrahöher Unterschrank mit 3 Schubladen und Auszug Bajo altura suplementaria con 3 cajones y cesto extraíble	L 45-60 / P 58,3 cm ▲ Base alta c3 cassetti e cestello estraibile Extra tall base unit with 3 drawers and pull-out basket Bas hauteur supplémentaire avec 3 tiroirs et panier coulissant Extrahöher Unterschrank mit 3 Schubladen und Auszug Bajo altura suplementaria con 3 cajones y cesto extraíble	L 60 / P 58,3 cm ▲ Base alta c3 cassetti e cestello estraibile Extra tall base unit with 3 drawers and pull-out basket Bas hauteur supplémentaire avec 3 tiroirs et panier coulissant Extrahöher Unterschrank mit 3 Schubladen und Auszug Bajo altura suplementaria con 3 cajones y cesto extraíble	L 60 / P 58,3 cm ▲ Base alta c3 cassetti e cestello estraibile Extra tall base unit with 3 drawers and pull-out basket Bas hauteur supplémentaire avec 3 tiroirs et panier coulissant Extrahöher Unterschrank mit 3 Schubladen und Auszug Bajo altura suplementaria con 3 cajones y cesto extraíble	Zoccolo lineare (prezzo al metro) "H" cm disponibile SOLO per soggiorni Linear plinth (price per meter) "H" cm available ONLY for living rooms Socle linéaire (prix au mètre) "H" cm disponible UNIQUEMENT pour séjours Genie Sockelle (Preis pro Meter) "H" cm verfügbar NUR für den Wohnbereich Rackpl. linear (preis pro meter) "H" cm disponible SOLO para salas de estar
--	--	--	---	---	--

**H:73 cm**

L 45-60-90-120 / P 36 cm ▲ Pensile ante pieghevole Wall unit with folding door (bottom wing in glass) Haut avec une porte pliante Oberschrank mit Fallfront Alto puerta plegable	L 45-60-90 / P 36 cm ▲ Pensile ante pieghevole (inf. vetro) Wall unit with folding door (bottom wing in glass) Haut avec une porte pliante (partie inférieure en verre) Oberschrank mit Fallfront (untere Glas) Alto con puerta plegable (parte inferior en Cristal)	L 45-60-90 / P 36 cm ▲ Pensile ante vasistas per forno microonde Wall unit with flip door and microwave compartment Haut avec porte à abattant et niche pour micro-ondes Oberschrank mit Klappfront und Abteil für Mikrowelle Alto con puerta proyectante y compartimento para horno microondas	L 60 / P 36 cm ▲ Pensile ante vasistas Wall unit with flip door Haut avec porte à abattant Oberschrank mit Klappfront Alto con puerta proyectante	L 45-60-90-120 / P 36 cm ▲ Pensile ante vasistas per forno microonde Wall unit with flip door and microwave compartment Haut avec porte à abattant et niche pour micro-ondes Oberschrank mit Klappfront und Abteil für Mikrowelle Alto con puerta proyectante y compartimento para horno microondas	L 60 / P 36 cm ▲ Pensile ante vasistas Wall unit with flip door Haut avec porte à abattant Oberschrank mit Klappfront Alto con puerta proyectante	L 45-60-90-120 / P 36 cm ▲ Pensile ante vasistas per forno microonde Wall unit with flip door and microwave compartment Haut avec porte à abattant et niche pour micro-ondes Oberschrank mit Klappfront und Abteil für Mikrowelle Alto con puerta proyectante y compartimento para horno microondas	L 90 / P 36 cm ▲ Pensile ante vasistas Wall unit with flip door Haut avec porte à abattant Oberschrank mit Klappfront Alto con puerta proyectante	L 60 / P 60 L 65 / P 65 cm ▲ Pensile girvole anta vetro Swivel wall unit with glass door Haut avec panier pivotant et vitre Eckunterschrank mit Drehtürchen und Vitrinfenster Alto angular	L 60 / P 36 cm ▲ Pensile girvole anta vetro Swivel wall unit with glass door Haut avec panier pivotant et vitre Eckunterschrank mit Drehtürchen mit Vitrinfenster Alto angular con puerta vitrina	L 60 / P 36 cm ▲ Pensile girvole anta vetro Swivel wall unit with glass door Haut avec panier pivotant et vitre Eckunterschrank mit Drehtürchen mit Vitrinfenster Alto angular con puerta vitrina	L 60 / P 36 cm ▲ Pensile girvole anta vetro Swivel wall unit with glass door Haut avec panier pivotant et vitre Eckunterschrank mit Drehtürchen mit Vitrinfenster Alto angular con puerta vitrina	L 60 / P 36 cm ▲ Pensile girvole anta vetro Swivel wall unit with glass door Haut avec panier pivotant et vitre Eckunterschrank mit Drehtürchen mit Vitrinfenster Alto angular con puerta vitrina
--	--	---	---	---	---	---	---	---	---	---	---	---

**H:73 cm**

L 45-60-90-120 / P 36 cm ▲ Pensile ante vasistas per forno microonde Wall unit with flip door and microwave compartment Haut avec porte à abattant et niche pour micro-ondes Oberschrank mit Klappfront und Abteil für Mikrowelle Alto con puerta proyectante y compartimento para horno microondas	L 45-60-90 / P 36 cm ▲ Pensile ante vasistas per forno microonde Wall unit with flip door and microwave compartment Haut avec porte à abattant et niche pour micro-ondes Oberschrank mit Klappfront und Abteil für Mikrowelle Alto con puerta proyectante y compartimento para horno microondas	L 60 / P 36 cm ▲ Pensile ante vasistas per forno microonde Wall unit with flip door and microwave compartment Haut avec porte à abattant et niche pour micro-ondes Oberschrank mit Klappfront und Abteil für Mikrowelle Alto con puerta proyectante y compartimento para horno microondas	L 45-60-90-120 / P 36 cm ▲ Pensile ante vasistas per forno microonde Wall unit with flip door and microwave compartment Haut avec porte à abattant et niche pour micro-ondes Oberschrank mit Klappfront und Abteil für Mikrowelle Alto con puerta proyectante y compartimento para horno microondas	L 60 / P 36 cm ▲ Pensile ante vasistas per forno microonde Wall unit with flip door and microwave compartment Haut avec porte à abattant et niche pour micro-ondes Oberschrank mit Klappfront und Abteil für Mikrowelle Alto con puerta proyectante y compartimento para horno microondas	L 45-60-90-120 / P 36 cm ▲ Pensile ante vasistas per forno microonde Wall unit with flip door and microwave compartment Haut avec porte à abattant et niche pour micro-ondes Oberschrank mit Klappfront und Abteil für Mikrowelle Alto con puerta proyectante y compartimento para horno microondas	L 60 / P 36 cm ▲ Pensile ante vasistas per forno microonde Wall unit with flip door and microwave compartment Haut avec porte à abattant et niche pour micro-ondes Oberschrank mit Klappfront und Abteil für Mikrowelle Alto con puerta proyectante y compartimento para horno microondas	L 45-60-90-120 / P 36 cm ▲ Pensile ante vasistas per forno microonde Wall unit with flip door and microwave compartment Haut avec porte à abattant et niche pour micro-ondes Oberschrank mit Klappfront und Abteil für Mikrowelle Alto con puerta proyectante y compartimento para horno microondas	L 90 / P 36 cm ▲ Pensile ante vasistas per forno microonde Wall unit with flip door and microwave compartment Haut avec porte à abattant et niche pour micro-ondes Oberschrank mit Klappfront und Abteil für Mikrowelle Alto con puerta proyectante y compartimento para horno microondas
---	---	---	---	---	---	---	---	---

**H:61,9 cm**

L 60 / P 36 cm ▲ Pensile alto predisposto per forno microonde Wall unit fitted for microwave oven Haut avec une porte pliante Oberschrank für Mikrowelle Alto para horno microondas	L 60 / P 36 cm ▲ Pensile selfinno 1 ante Wall unit with small wall unit Haut selfinno 1 porte Oberschrank 1 Fronte Mueble de pared selfinno 1 puerta	L 45-60 / P 36 cm ▲ Pensile selfinno 1 ante Wall unit with folding door (bottom wing in glass) Haut avec porte à abattant et niche pour micro-ondes Oberschrank mit Klappfront und Abteil für Mikrowelle Alto con puerta proyectante y compartimento para horno microondas	L 45-60 / P 36 cm ▲ Pensile selfinno 1 ante Wall unit with folding door (bottom wing in glass) Haut avec porte à abattant et niche pour micro-ondes Oberschrank mit Klappfront und Abteil für Mikrowelle Alto con puerta proyectante y compartimento para horno microondas	L 60 / P 36 cm ▲ Pensile selfinno 2 ante Wall unit with 2 doors Haut selfinno 2 portes Oberschrank 2 Fronten Mueble de pared selfinno 2 puertas	L 45-60-90-120 / P 36 cm ▲ Pensile selfinno 1 ante Wall unit with folding door (bottom wing in glass) Haut avec porte à abattant et niche pour micro-ondes Oberschrank mit Klappfront und Abteil für Mikrowelle Alto con puerta proyectante y compartimento para horno microondas	L 60 / P 36 cm ▲ Pensile selfinno 1 ante Wall unit with folding door (bottom wing in glass) Haut avec porte à abattant et niche pour micro-ondes Oberschrank mit Klappfront und Abteil für Mikrowelle Alto con puerta proyectante y compartimento para horno microondas	L 45-60-90-120 / P 36 cm ▲ Pensile selfinno 1 ante Wall unit with folding door (bottom wing in glass) Haut avec porte à abattant et niche pour micro-ondes Oberschrank mit Klappfront und Abteil für Mikrowelle Alto con puerta proyectante y compartimento para horno microondas	L 90 / P 36 cm ▲ Pensile selfinno 2 ante Wall unit with 2 doors Haut selfinno 2 portes Oberschrank 2 Fronten Mueble de pared selfinno 2 puertas
---	--	--	--	---	---	---	---	---

**H:73-103 cm**

L 45-60-90 / P 36 cm ▲ Pensile ante vasistas con vetro Flip door wall unit with glass Haut vitre avec porte à abattant Oberschrank mit Vitrinfenster Alto con puerta de cristal proyectante	L 45-60-90 / P 36 cm ▲ Pensile ante vasistas con vetro Flip door wall unit with glass Haut vitre avec porte à abattant Oberschrank mit Vitrinfenster Alto con puerta de cristal proyectante	L 45-60-90-120 / P 36 cm ▲ Pensile ante vasistas con vetro Flip door wall unit with glass Haut vitre avec porte à abattant Oberschrank mit Vitrinfenster Alto con puerta de cristal proyectante	L 45-60-90-120 / P 36 cm ▲ Pensile ante vasistas con vetro Flip door wall unit with glass Haut vitre avec porte à abattant Oberschrank mit Vitrinfenster Alto con puerta de cristal proyectante	L 45-60-90-120 / P 36 cm ▲ Pensile ante vasistas con vetro Flip door wall unit with glass Haut vitre avec porte à abattant Oberschrank mit Vitrinfenster Alto con puerta de cristal proyectante	L 45-60 / P 36 cm ▲ Pensile ante vasistas con vetro Flip door wall unit with glass Haut vitre avec porte à abattant Oberschrank mit Vitrinfenster Alto con puerta de cristal proyectante	L 45-60-90-120 / P 36 cm ▲ Pensile ante vasistas con vetro Flip door wall unit with glass Haut vitre avec porte à abattant Oberschrank mit Vitrinfenster Alto con puerta de cristal proyectante	L 45-60 / P 36 cm ▲ Pensile ante vasistas con vetro Flip door wall unit with glass Haut vitre avec porte à abattant Oberschrank mit Vitrinfenster Alto con puerta de cristal proyectante	L 45-60-90-120 / P 36 cm ▲ Pensile ante vasistas con vetro Flip door wall unit with glass Haut vitre avec porte à abattant Oberschrank mit Vitrinfenster Alto con puerta de cristal proyectante	L 90 / P 36 cm ▲ Pensile ante vasistas con vetro Flip door wall unit with glass Haut vitre avec porte à abattant Oberschrank mit Vitrinfenster Alto con puerta de cristal proyectante
---	---	---	---	---	--	---	--	---	---





<b>Mobile</b>	<b>COLORAZIONE STRUTTURA</b>
<b>STRUTTURA</b>	
Realizzata con pannelli di particelle di legno, spessore 18 mm ecologici idrofilugli (ngonfiamento dopo 24 ore max 10%), con basso contenuto di formaldeide (classe F**** in base alla normativa giapponese JIS A 1460), nobilitati su due lati, con finitura melaminica. Bordo frontale in ABS (sp. 1 mm) e restanti bordi in laminato (sp. 0,3 mm).	Pannello in tutte le sue parti. Struttura Grigio Alluminio; fianchi esterni decorativo Grigio, interno Bianco; cieli, fondi, schienale e ripiani colore Bianco. Struttura Panna; fianchi con esterno ed interno Panna; cieli, fondi, schienali e ripiani Panna con bordi frontali in ABS. Struttura Rovere Bianco Assoluto; fianco esterno decorativo Bianco finitura poro, interno Bianco; cieli, fondi, schienale e ripiani color Bianco. Struttura Rovere Decapò; fianco esterno decorativo Rovere Decapò, interno Panna; cieli, fondi, schienale e ripiani Panna. Struttura Rovere Moro; fianco esterno decorativo Rovere Grigio, interno Bianco; cieli, fondi, schienale e ripiani colore Bianco. Struttura Textstyle Sabbia; fianchi con esterno ed interno Textstyle Sabbia; cieli, fondi, schienali e ripiani Textstyle Sabbia con bordi frontali in ABS.
<b>RIPIANI</b>	
Pannelli di particelle di legno, spessore 18 mm, ecologici idrofilugli (ngonfiamento dopo 24 ore max 10%), con basso contenuto di formaldeide (classe F**** in base alla normativa giapponese JIS A 1460), nobilitati su due lati, con finitura melaminica opaca. Bordo frontale in ABS (sp. 1 mm) e restanti bordi in laminato (sp. 0,3 mm).	
<b>RIPIANI IN VETRO</b>	
Lastra di vetro temperato spessore 6 mm (sp. 3 mm per i mobili da 120 cm) con bordi molati, lucidi.	
<b>SCHIENA</b>	
Pannello di fibra di legno verniciato all'acqua, spessore 3 mm.	

<b>Unit</b>	colour, 3 mm thick
<b>CARCASE</b>	<b>COLOURING</b>
Built with water-repellent ecologic wood particle board panels, 18 mm thickness, (swelling after 24 hours max 10%), with low formaldehyde content (class F**** according to Japanese standards JIS A 1460), covered on both sides with melamine finish. Front edges in ABS (1 mm thick) and remaining edges in laminate (0,3 mm).	White Carcase; White melamine in all its parts. Grey Aluminium Carcase; Grey melamine sideboards, White interior; White inner bottoms, backboard and inner shelves. Cream Carcase; Cream inside and outside panels; Cream inner bottoms, backboard and inner shelves with front edges in ABS. Absolute White Oak Carcase; White outside melamine panel with pore finish. White interior, White inner bottoms, backboard and inner shelves. Decapò Oak Carcase; Decapò Oak side melamine outside panel, Cream interior; Cream inner bottoms, backboard and inner shelves. Dark Oak Carcase; Dark Oak side melamine outside panel, Cream interior; Cream inner bottoms, backboard and inner shelves. Grey Oak Carcase; Grey Oak side melamine outside panel, White interior; White inner bottoms, backboard and inner shelves.
<b>INNER SHELVES</b>	
Water-repellent ecologic wood particle board panels, 18 mm thickness, (swelling after 24 hours max 10%), with low formaldehyde content (class F**** according to Japanese standards JIS A 1460), covered on both sides with matt melamine finish. Front edge in ABS (1 mm thick) and remaining edges in laminate (0,3 mm).	
<b>GLASS SHELVES</b>	
Tempered glass slab, 6 mm thickness (8 mm thick for furniture featuring 120 cm width) with bevelled, polished edges.	
<b>BACKBOARD</b>	
Wood fibre-pulp panels painted with water	

<b>Meuble</b>	<b>ARRIERE</b>	Blanc.	norme japonaise JIS A 1460), et avec les deux cotés mélaminés, finition mélaminée opaque, brossée ou effet sciage in différentes couleurs.	polyuréthane brillantes.Côté interne de la surface toujours opaque à une couche.	importante, portée maximale 50 Kg. Possibilité de réglage vertical et horizontal de la façade du panier. Système de fermeture Blumotion. Paniers coulissants p. 45 cm pour bas évier.
<b>STRUCTURE</b>		Caïsson Textstyle Sable ; côtés avec extérieur et intérieur Textstyle Sable ; dessus, fonds, arrières et rayons Textstyle Sable avec chants frontaux en ABS.			
Réalisée à l'aide de panneaux de particules de bois, épaisseur 18 mm, écologiques et hydrofuges (gonflement après 24 heures max 10 <span> </span> %), avec un taux de formaldéhyde faible (classe F**** selon la norme japonaise JIS A 1460), et avec les deux cotés mélaminés, finition mélaminée. Chant frontal en ABS (ép. 1 mm) et autres chants en laminé (ép. 0,3 mm).	<b>COULEUR</b>	Caïsson Blanc ; décor Blanc sur toutes ses parties. Caïsson Gris Aluminium ; côtés extérieurs décor Gris, intérieur Blanc ; dessus, fonds, arrière et rayons couleur Blanc. Caïsson Crème ; côtés avec extérieur et intérieur Crème ; dessus, fonds, arrières et rayons Crème avec chants frontaux en ABS. Caïsson Chêne Blanc Absolu ; côté extérieur décor Blanc finition pore, intérieur Blanc ; dessus, fonds, arrière et rayons couleur Blanc. Caïsson Chêne Decapò ; côté extérieur décor Chêne Decapò, intérieur Crème ; dessus, fonds, arrière et rayons Crème. Caïsson Chêne Foncé ; côté externe décor Chêne Decapò, intérieur Crème ; dessus, fonds, arrière et rayons Crème. Caïsson Chêne Gris ; côté extérieur décor Chêne Gris, intérieur Blanc ; dessus, fonds, arrière et rayons couleur Blanc.	<b>ELEMENTS OUVERTS</b>	<b>PORTE LAQUEE OPAQUE</b>	<b>Accessoires</b>
<b>RAYONS</b>		Côtés, partie supérieure, fond, rayons et arrière ; réalisés avec des panneaux de particules écologiques avec cycle UV, et pour la surface externe et interne on utilise une ou deux couches (selon la couleur claire ou foncée) de peintures polyuréthane opaques gaurées effet brossé frontal. - apprêt polyuréthane de couleur - lustrage brillant frontal.	<b>COMPOSANTS VERNIS</b>	<b>PORTES LAQUEE BRILLANTE</b>	<b>SOCLE</b>
Panneaux de particules de bois, épaisseur 18 mm, écologiques et hydrofuges (gonflement après 24 heures max 10 <span> </span> %), avec un taux de formaldéhyde faible (classe F**** selon la norme japonaise JIS A 1460), et avec les deux cotés mélaminés, finition mélaminée opaque. Chant frontal en ABS (ép. 1 mm) et autres chants en laminé (ép. 0,3 mm).	<b>RAYONS</b>	Côtés extérieurs décor Gris, intérieur Blanc ; dessus, fonds, arrière et rayons couleur Blanc. Caïsson Crème ; côtés avec extérieur et intérieur Crème ; dessus, fonds, arrières et rayons Crème avec chants frontaux en ABS. Caïsson Chêne Blanc Absolu ; côté extérieur décor Blanc finition pore, intérieur Blanc ; dessus, fonds, arrière et rayons couleur Blanc. Caïsson Chêne Decapò ; côté extérieur décor Chêne Decapò, intérieur Crème ; dessus, fonds, arrière et rayons Crème. Caïsson Chêne Foncé ; côté externe décor Chêne Decapò, intérieur Crème ; dessus, fonds, arrière et rayons Crème. Caïsson Chêne Gris ; côté extérieur décor Chêne Gris, intérieur Blanc ; dessus, fonds, arrière et rayons couleur Blanc.	<b>COMPOSANTS VERNIS</b>	<b>PORTES LAQUEE BRILLANTE</b>	<b>Accessoires</b>
<b>RAYONS VITRES</b>		Plaque en verre trempé ép. 6 mm (8 mm pour les meubles de 120 cm) avec chants biseautés, brillants.	<b>COMPOSANTS VERNIS</b>	<b>PORTES LAQUEE BRILLANTE</b>	<b>SOCLE</b>

<b>Möbelinheit</b>	Wasserbasis, Stärke 3 mm.	Korpus Textstyle Sand; Seitenteile außen und innen Textstyle Sand; Decken, Böden, Rückseiten und Einlegeböden Textstyle Sand mit ABS-Frontkanten.	ELEMENTOS ABIERTOS	<b>FRONT MATT LACKIERT</b>	<b>FRONT RAHMEN MIT GLASFÜLLUNG</b>
<b>KORPUS</b>	Aus Holzfaserplatten, 18 mm stark, umweltfreundlich, wasserfest (Aufquellen nach 24 Stunden max. 10%), mit niedrigem Formaldehyd-Gehalt (Klasse F**** gemäß japanischer Vorschriften JIS A 1460), beidseitig mit matter Melaminharzbeschichtung. Frontkante aus ABS (1 mm st.) und übrige Kanten mit Laminatbeschichtung (0,3 mm st.).	FARBGEBUGUNG Korpus Weiß; Dekor Weiß in allen Teilen. Korpus Aluminiumgrau; äußere Seitenpaneele Grau, innen Weiß; Decken, Böden, Rückseiten und Einlegeböden Farbe Weiß. Korpus Creme; Seitenteile außen und innen Creme; Decken, Böden, Rückseiten und Einlegeböden Creme mit ABS-Frontkanten. Korpus Eiche Weiß Absolut; Seitenteile Außendekor Weiß mit Finish pong, innen Weiß; Decken, Böden, Rückseiten und Einlegeböden Farbe Weiß. Korpus Eiche Decapò; Seitenteile Außendekor Eiche Decapò, innen Creme; Decken, Böden, Rückseiten und Einlegeböden Creme. Korpus Eiche Grau; Seitenteile Außendekor Eiche Dunkel, innen Creme; Decken, Böden, Rückseiten und Einlegeböden Creme.	Losados, techo, fondo, estantes y panel laterales con el exterior y interior Textstyle Arena; paneles superiores, fondos, panel posterior y repisas Textstyle Arena con bordes frontales de ABS.	Faserplatte (mittlere Dichte), 19 mm stark mit niedrigem Formaldehyd-Gehalt (Klasse E1), beidseitig beschichtet. Die Kanten werden durch vier Anstriche mit UV-Acrylack realisiert, während die Oberfläche innen und außen je nach heller oder dunkler Farbe durch ein bis zwei Anstriche mit mattem, fein gauriertem PU-Lack gestaltet wird. Innenliegende Oberfläche immer ein matter Anstrich.	Rahmen aus Aluminium Farbe Stahl satiniert.
<b>EINLEGEBÖDEN</b>	Holzfaserplatten, 18 mm stark, umweltfreundlich, wasserfest (Aufquellen nach 24 Stunden max. 10%), mit niedrigem Formaldehyd-Gehalt (Klasse F**** gemäß japanischer Vorschriften JIS A 1460), beidseitig mit matter Melaminharzbeschichtung. Frontkante aus ABS (1 mm st.) und übrige Kanten mit Laminatbeschichtung (0,3 mm st.).	Korpus Eiche Dunkel; Seitenteile Außendekor Eiche Dunkel, innen Creme; Decken, Böden, Rückseiten und Einlegeböden Creme.	realizados con paneles de fibras (clase E1) de melamina sobre dos lados con acabado melaminico o realizados en MDF (clase E1), con acabado melaminico u opaco. Componentes de la pintura Lacado opaco : - fondo al agua - acabado opaco al agua, gofrado fino. - fondo poliuretánico de color - cepillado frontal - abrillantado brillante frontal.	Seiten aus Rückwand aus lackiertem Metall (Epoxidharzlack) Farbe Metallgrau mit Boden aus grauem Melaminharz. 16 mm stark. Gleitführungen aus verzinktem Metall, vollständig ausziehbar, für hohe dynamische Last ausgelegt, maximale Tragfähigkeit 50 kg. Auszugfront senkrecht und seitlich verstellbar. Verschluss-System Blumotion.	Zubehör
<b>EINLEGEBÖDEN AUS GLAS</b>	6 mm starkes getempertes Glas (8 mm st. bei 120 cm breiten Einheiten) mit glänzend geschliffenen Kanten.	Korpus Eiche Grau; Seitenteile Außendekor Eiche Grau, innen Weiß; Decken, Böden, Rückseiten und Einlegeböden Farbe Weiß.	<b>FRONT GLÄNZEND LACKIERT</b>	Auszugzie T.50 CM	<b>SOCKEL</b>
<b>RÜCKWAND</b>	Holzfaserplatte mit Lackierung auf	Korpus Eiche Weiß Absolut; Seitenteile Außendekor Eiche Dunkel, innen Creme; Decken, Böden, Rückseiten und Einlegeböden Creme.	Faserplatte (mittlere Dichte), 19 mm stark mit niedrigem Formaldehyd-Gehalt (Klasse E1), beidseitig beschichtet. Die Kanten werden durch vier Anstriche mit UV-Acrylack realisiert, während die Oberfläche innen und außen je nach heller oder dunkler Farbe durch ein bis zwei Anstriche mit glänzendem PU-Lack gestaltet wird. Innenliegende Oberfläche immer ein matter Anstrich.	Seiten aus Rückwand aus lackiertem Metall (Epoxidharzlack) Farbe Metallgrau mit Boden aus grauem Melaminharz. 16 mm stark. Ränge aus Aluminium. Gleitführungen aus verzinktem Metall, vollständig ausziehbar, für hohe dynamische Last ausgelegt, maximale Tragfähigkeit 50 kg. Auszugfront senkrecht und seitlich verstellbar. Verschluss-System Blumotion.	Aus Aluminium, 98 oder 148 mm Höhe, Matt Weiß oder Matt Schwarz lackiert, mit unterer Dichtung aus Kunststoff.

<b>Mueble</b>	<b>COLORACION</b>	Roble Gris, interior de color; paneles superiores, fondos, panel posterior y repisas de color Blanco.	contenido en formaldehido (clase F**** según la normativa japonesa JIS A 1460), embellecido por ambos lados, con acabado melaminico opaco, cepillado o falso aserrado en varios colores. Bordes frontales de ABS (1 mm de grosor), con bajo contenido en formaldehido (clase F**** según la normativa japonesa JIS A 1460), embellecidos por ambos lados, con acabado melaminico opaco.	<b>PUERTA LACADA OPAKA</b>	<b>Componentes para muebles</b>
<b>ESTRUCTURA</b>		Estructura Gris Aluminio; laterales con revestimiento decorativo Gris, interior Blanco; paneles superiores, fondos, panel posterior y repisas de color Crema; paneles superior, fondos, panel posterior y repisas de color Crema.	realizados con paneles de fibras (clase E1) de melamina sobre dos lados con acabado melaminico o realizados en MDF (clase E1), con acabado melaminico u opaco. Componentes de la pintura Lacado opaco : - fondo al agua - acabado opaco al agua, gofrado fino. - fondo poliuretánico de color - cepillado frontal - abrillantado brillante frontal.	PANEL DE BASTIDOR CON CRISTAL	<b>CESTOS PARA MUEBLES</b>
Realizada con paneles de fibras de madera, de 18 mm de grosor, ecológicos hidrófilugli (hinchamiento máximo tras 24 horas del 10%), con bajo contenido en formaldehido (clase F**** según la normativa japonesa JIS A 1460), embellecidos por ambos lados, con acabado melaminico opaco. Bordes frontales de ABS (1 mm de grosor) y restantes bordes laminados (0,3 mm de grosor).	<b>ESTRUCTURA</b>	Estructura Roble Blanco Absoluto; lateral exterior con revestimiento decorativo Roble Decapò, interior color Crema; paneles superiores, fondos, panel posterior y repisas de color Crema.	Panel de fibra de media densidad y 19 mm de grosor, con bajo contenido en formaldehido (clase E1) embellecido en ambos lados. En los bordes se han aplicado cuatro manos de barniz acrílico de ciclo UV, mientras en las superficies exterior e interior se ha dado una o dos manos, según se hayan empleado colores claros u oscuros, de barniz poliuretánico brillante.	de aluminio de color Acero satinado.	De hilo metálico cromado.
<b>ANAQUELES</b>		Estructura Roble Blanco Absoluto; lateral exterior con revestimiento decorativo Roble Decapò, interior color Crema; paneles superiores, fondos, panel posterior y repisas de color Crema.	Panel de fibra de media densidad y 19 mm de grosor, con bajo contenido en formaldehido (clase E1) embellecido en ambos lados. En los bordes se han aplicado cuatro manos de barniz acrílico de ciclo UV, mientras en las superficies exterior e interior se ha dado una o dos manos, según se hayan empleado colores claros u oscuros, de barniz poliuretánico brillante.	CRISTALES PARA PUERTAS	<b>BISAGRAS</b>
Paneles de fibras de madera, de 18 mm de grosor, ecológicos hidrófilugli (hinchamiento máximo tras 24 horas del 10%), con bajo contenido en formaldehido (clase F**** según la normativa japonesa JIS A 1460), embellecidos por ambos lados, con acabado melaminico opaco. Bordes frontales de ABS (1 mm de grosor) y restantes bordes laminados (0,3 mm de grosor).	<b>ANAQUELES</b>	Estructura Roble Blanco Absoluto; lateral exterior con revestimiento decorativo Roble Decapò, interior color Crema; paneles superiores, fondos, panel posterior y repisas de color Crema.	Panel de fibra de media densidad y 19 mm de grosor, con bajo contenido en formaldehido (clase E1) embellecido en ambos lados. En los bordes se han aplicado cuatro manos de barniz acrílico de ciclo UV, mientras en las superficies exterior e interior se ha dado una o dos manos, según se hayan empleado colores claros u oscuros, de barniz poliuretánico brillante.	Hoja templada de 4 mm de grosor, con serigrafía decorativa.	De Metal con agregado galvanico de Cobre y Niquel.
<b>ANAQUELES DE VIDRIO</b>		Estructura Roble Moro; lateral exterior con revestimiento decorativo Roble Moro, interior de color Crema; paneles superiores, fondos, panel posterior y repisas de color Crema.	Panel de fibra de media densidad y 19 mm de grosor, con bajo contenido en formaldehido (clase E1) embellecido en ambos lados. En los bordes se han aplicado cuatro manos de barniz acrílico de ciclo UV, mientras en las superficies exterior e interior se ha dado una o dos manos, según se hayan empleado colores claros u oscuros, de barniz poliuretánico brillante.	Cajones y cestos	<b>REJILLAS ESCURREPLATOS</b>
Hoja de vidrio templado de 6 mm de grosor (8 mm para los muebles de 120 cm) con bordes canchados, brillantes.	<b>PANEL POSTERIOR</b>	Estructura Roble Gris; lateral exterior con revestimiento decorativo	Panel de fibra de media densidad y 19 mm de grosor, con bajo contenido en formaldehido (clase E1) embellecido en ambos lados. En el lado superficial interior siempre se ha aplicado una mano opaca.	<b>CAJONES con fondo de 50 cm</b>	Enchimera de aluminio de color Pórfido EN LAS FOTOS
				Bordes y panel posterior de metal barnizado (barnices epoxidicos) de color Gris metalizado con fondo de melamina Gris y 16 mm de grosor. Desplazamiento sobre guías de metal cincado, de extracción completa, taradas para una carga dinámica elevada, capacidad máxima de 50 kg. Posibilidad de regular vertical y horizontalmente la parte frontal del cajón. Sistema de cierre Blumotion.	Encimera de laminado de color Blanco perfil "3A" grosor 3 cm
				Bordes y panel posterior de metal barnizado (barnices epoxidicos) de color Gris metalizado con fondo de melamina Gris y 16 mm de grosor. Desplazamiento sobre guías de metal cincado, de extracción completa, taradas para una carga dinámica elevada, capacidad máxima de 50 kg. Posibilidad de regular vertical y horizontalmente la parte frontal del cajón. Sistema de cierre Blumotion.	Encimera de laminado de color Negro perfil "3A" grosor 3 cm
				Bordes y panel posterior de metal barnizado (barnices epoxidicos) de color Gris metalizado con fondo de melamina Gris y 16 mm de grosor. Desplazamiento sobre guías de metal cincado, de extracción completa, taradas para una carga dinámica elevada, capacidad máxima de 50 kg. Posibilidad de regular vertical y horizontalmente la parte frontal del cajón. Sistema de cierre Blumotion.	Encimera de laminado de color Negro perfil "3E" grosor 1,2 cm
				Bordes y panel posterior de metal barnizado (barnices epoxidicos) de color Gris metalizado con fondo de melamina Gris y 16 mm de grosor. Desplazamiento sobre guías de metal cincado, de extracción completa, taradas para una carga dinámica elevada, capacidad máxima de 50 kg. Posibilidad de regular vertical y horizontalmente la parte frontal del cajón. Sistema de cierre Blumotion.	Encimera de laminado de color Negro perfil "3E" grosor 1,2 cm
				Bordes y panel posterior de metal barnizado (barnices epoxidicos) de color Gris metalizado con fondo de melamina Gris y 16 mm de grosor. Desplazamiento sobre guías de metal cincado, de extracción completa, taradas para una carga dinámica elevada, capacidad máxima de 50 kg. Posibilidad de regular vertical y horizontalmente la parte frontal del cajón. Sistema de cierre Blumotion.	Encimera de laminado de color Negro perfil "3E" grosor 1,2 cm
				Bordes y panel posterior de metal barnizado (barnices epoxidicos) de color Gris metalizado con fondo de melamina Gris y 16 mm de grosor. Desplazamiento sobre guías de metal cincado, de extracción completa, taradas para una carga dinámica elevada, capacidad máxima de 50 kg. Posibilidad de regular vertical y horizontalmente la parte frontal del cajón. Sistema de cierre Blumotion.	Encimera de laminado de color Negro perfil "3E" grosor 1,2 cm
				Bordes y panel posterior de metal barnizado (barnices epoxidicos) de color Gris metalizado con fondo de melamina Gris y 16 mm de grosor. Desplazamiento sobre guías de metal cincado, de extracción completa, taradas para una carga dinámica elevada, capacidad máxima de 50 kg. Posibilidad de regular vertical y horizontalmente la parte frontal del cajón. Sistema de cierre Blumotion.	Encimera de laminado de color Negro perfil "3E" grosor 1,2 cm
				Bordes y panel posterior de metal barnizado (barnices epoxidicos) de color Gris metalizado con fondo de melamina Gris y 16 mm de grosor. Desplazamiento sobre guías de metal cincado, de extracción completa, taradas para una carga dinámica elevada, capacidad máxima de 50 kg. Posibilidad de regular vertical y horizontalmente la parte frontal del cajón. Sistema de cierre Blumotion.	Encimera de laminado de color Negro perfil "3E" grosor 1,2 cm
				Bordes y panel posterior de metal barnizado (barnices epoxidicos) de color Gris metalizado con fondo de melamina Gris y 16 mm de grosor. Desplazamiento sobre guías de metal cincado, de extracción completa, taradas para una carga dinámica elevada, capacidad máxima de 50 kg. Posibilidad de regular vertical y horizontalmente la parte frontal del cajón. Sistema de cierre Blumotion.	Encimera de laminado de color Negro perfil "3E" grosor 1,2 cm
				Bordes y panel posterior de metal barnizado (barnices epoxidicos) de color Gris metalizado con fondo de melamina Gris y 16 mm de grosor. Desplazamiento sobre guías de metal cincado, de extracción completa, taradas para una carga dinámica elevada, capacidad máxima de 50 kg. Posibilidad de regular vertical y horizontalmente la parte frontal del cajón. Sistema de cierre Blumotion.	Encimera de laminado de color Negro perfil "3E" grosor 1,2 cm
				Bordes y panel posterior de metal barnizado (barnices epoxidicos) de color Gris metalizado con fondo de melamina Gris y 16 mm de grosor. Desplazamiento sobre guías de metal cincado, de extracción completa, taradas para una carga dinámica elevada, capacidad máxima de 50 kg. Posibilidad de regular vertical y horizontalmente la parte frontal del cajón. Sistema de cierre Blumotion.	Encimera de laminado de color Negro perfil "3E" grosor 1,2 cm
				Bordes y panel posterior de metal barnizado (barnices epoxidicos) de color Gris metalizado con fondo de melamina Gris y 16 mm de grosor. Desplazamiento sobre guías de metal cincado, de extracción completa, taradas para una carga dinámica elevada, capacidad máxima de 50 kg. Posibilidad de regular vertical y horizontalmente la parte frontal del cajón. Sistema de cierre Blumotion.	Encimera de laminado de color Negro perfil "3E" grosor 1,2 cm
				Bordes y panel posterior de metal barnizado (barnices epoxidicos) de color Gris metalizado con fondo de melamina Gris y 16 mm de grosor. Desplazamiento sobre guías de metal cincado, de extracción completa, taradas para una carga dinámica elevada, capacidad máxima de 50 kg. Posibilidad de regular vertical y horizontalmente la parte frontal del cajón. Sistema de cierre Blumotion.	Encimera de laminado de color Negro perfil "3E" grosor 1,2 cm
				Bordes y panel posterior de metal barnizado (barnices epoxidicos) de color Gris metalizado con fondo de melamina Gris y 16 mm de grosor. Desplazamiento sobre guías de metal cincado, de extracción completa, taradas para una carga dinámica elevada, capacidad máxima de 50 kg. Posibilidad de regular vertical y horizontalmente la parte frontal del cajón. Sistema de cierre Blumotion.	Encimera de laminado de color Negro perfil "3E" grosor 1,2 cm
				Bordes y panel posterior de metal barnizado (barnices epoxidicos) de color Gris metalizado con fondo de melamina Gris y 16 mm de grosor. Desplazamiento sobre guías de metal cincado, de extracción completa, taradas para una carga dinámica elevada, capacidad máxima de 50 kg. Posibilidad de regular vertical y horizontalmente la parte frontal del cajón. Sistema de cierre Blumotion.	Encimera de laminado de color Negro perfil "3E" grosor 1,2 cm
				Bordes y panel posterior de metal barnizado (barnices epoxidicos) de color Gris metalizado con fondo de melamina Gris y 16 mm de grosor. Desplazamiento sobre guías de metal cincado, de extracción completa, taradas para una carga dinámica elevada, capacidad máxima de 50 kg. Posibilidad de regular vertical y horizontalmente la parte frontal del cajón. Sistema de cierre Blumotion.	Encimera de laminado de color Negro perfil "3E" grosor 1,2 cm
				Bordes y panel posterior de metal barnizado (barnices epoxidicos) de color Gris metalizado con fondo de melamina Gris y 16 mm de grosor. Desplazamiento sobre guías de metal cincado, de extracción completa, taradas para una carga dinámica elevada, capacidad máxima de 50 kg. Posibilidad de regular vertical y horizontalmente la parte frontal del cajón. Sistema de cierre Blumotion.	Encimera de laminado de color Negro perfil "3E" grosor 1,2 cm
				Bordes y panel posterior de metal barnizado (barnices epoxidicos) de color Gris metalizado con fondo de melamina Gris y 16 mm de grosor. Desplazamiento sobre guías de metal cincado, de extracción completa, taradas para una carga dinámica elevada, capacidad máxima de 50 kg. Posibilidad de regular vertical y horizontalmente la parte frontal del cajón. Sistema de cierre Blumotion.	Encimera de laminado de color Negro perfil "3E" grosor 1,2 cm
				Bordes y panel posterior de metal barnizado (barnices epoxidicos) de color Gris metalizado con fondo de melamina Gris y 16 mm de grosor. Desplazamiento sobre guías de metal cincado, de extracción completa, taradas para una carga dinámica elevada, capacidad máxima de 50 kg. Posibilidad de regular vertical y horizontalmente la parte frontal del cajón. Sistema de cierre Blumotion.	Encimera de laminado de color Negro perfil "3E" grosor 1,2 cm
				Bordes y panel posterior de metal barnizado (barnices epoxidicos) de color Gris metalizado con fondo de melamina Gris y 16 mm de grosor. Desplazamiento sobre guías de metal cincado, de extracción completa, taradas para una carga dinámica elevada, capacidad máxima de 50 kg. Posibilidad de regular vertical y horizontalmente la parte frontal del cajón. Sistema de cierre Blumotion.	Encimera de laminado de color Negro perfil "3E" grosor 1,2 cm
				Bordes y panel posterior de metal barnizado (barnices epoxidicos) de color Gris metalizado con fondo de melamina Gris y 16 mm de grosor. Desplazamiento sobre guías de metal cincado, de extracción completa, taradas para una carga dinámica elevada, capacidad máxima de 50 kg. Posibilidad de regular vertical y horizontalmente la parte frontal del cajón. Sistema de cierre Blumotion.	Encimera de laminado de color Negro perfil "3E" grosor 1,2 cm
				Bordes y panel posterior de metal barnizado (barnices epoxidicos) de color Gris metalizado con fondo de melamina Gris y 16 mm de grosor. Desplazamiento sobre guías de metal cincado, de extracción completa, taradas para una carga dinámica elevada, capacidad máxima de 50 kg. Posibilidad de regular vertical y horizontalmente la parte frontal del cajón. Sistema de cierre Blumotion.	Encimera de laminado de color Negro perfil "3E" grosor 1,2 cm
				Bordes y panel posterior de metal barnizado (barnices epoxidicos) de color Gris metalizado con fondo de melamina Gris y 16 mm de grosor. Desplazamiento sobre guías de metal cincado, de extracción completa, taradas para una carga dinámica elevada, capacidad máxima de 50 kg. Posibilidad de regular vertical y horizontalmente la parte frontal del cajón. Sistema de cierre Blumotion.	Encimera de laminado de color Negro perfil "3E" grosor 1,2 cm
				Bordes y panel posterior de metal barnizado (barnices epoxidicos) de color Gris metalizado con fondo de melamina Gris y 16 mm de grosor. Desplazamiento sobre guías de metal cincado, de extracción completa, taradas para una carga dinámica elevada, capacidad máxima de 50 kg. Posibilidad de regular vertical y horizontalmente la parte frontal del cajón. Sistema de cierre Blumotion.	Encimera de laminado de color Negro perfil "3E" grosor 1,2 cm
				Bordes y panel posterior de metal barnizado (barnices epoxidicos) de color Gris metalizado con fondo de melamina Gris y 16 mm de grosor. Desplazamiento sobre guías de metal cincado, de extracción completa, taradas para una carga dinámica elevada, capacidad máxima de 50 kg. Posibilidad de regular vertical y horizontalmente la parte frontal del cajón. Sistema de cierre Blumotion.	Encimera de laminado de color Negro perfil "3E" grosor 1,2 cm
				Bordes y panel posterior de metal barnizado (barnices epoxidicos) de color Gris metalizado con fondo de melamina Gris y 16 mm de grosor. Desplazamiento sobre guías de metal cincado, de extracción completa, taradas para una carga dinámica elevada, capacidad máxima de 50 kg. Posibilidad de regular vertical y horizontalmente la parte frontal del cajón. Sistema de cierre Blumotion.	Encimera de laminado de color Negro perfil "3E" grosor 1,2 cm
				Bordes y panel posterior de metal barnizado (barnices epoxidicos) de color Gris metalizado con fondo de melamina Gris y 16 mm de grosor. Desplazamiento sobre guías de metal cincado, de extracción completa, taradas para una carga dinámica elevada, capacidad máxima de 50 kg. Posibilidad de regular vertical y horizontalmente la parte frontal del cajón. Sistema de cierre Blumotion.	Encimera de laminado de color Negro perfil "3E" grosor 1,2 cm
				Bordes y panel posterior de metal barnizado (barnices epoxidicos) de color Gris metalizado con fondo de melamina Gris y 16 mm de grosor. Desplazamiento sobre guías de metal cincado, de extracción completa, taradas para una carga dinámica elevada, capacidad máxima de 50 kg. Posibilidad de regular vertical y horizontalmente la parte frontal del cajón. Sistema de cierre Blumotion.	Encimera de laminado de color Negro perfil "3E" grosor 1,2 cm
				Bordes y panel posterior de metal barnizado (barnices epoxidicos) de color Gris metalizado con fondo de melamina Gris y 16 mm de grosor. Desplazamiento sobre guías de metal cincado, de extracción completa, taradas para una carga dinámica elevada, capacidad máxima de 50 kg. Posibilidad de regular vertical y horizontalmente la parte frontal del cajón. Sistema de cierre Blumotion.	Encimera de laminado de color Negro perfil "3E" grosor 1,2 cm
				Bordes y panel posterior de metal barnizado (barnices epoxidicos) de color Gris metalizado con fondo de melamina Gris y 16 mm de grosor. Desplazamiento sobre guías de metal cincado, de extracción completa, taradas para una carga dinámica elevada, capacidad máxima de 50 kg. Posibilidad de regular vertical y horizontalmente la parte frontal del cajón. Sistema de cierre Blumotion.	Encimera de laminado de color Negro perfil "3E" grosor 1,2 cm
				Bordes y panel posterior de metal barnizado (barnices epoxidicos) de color Gris metalizado con fondo de melamina Gris y 16 mm de grosor. Desplazamiento sobre guías de metal cincado, de extracción completa, taradas para una carga dinámica elevada, capacidad máxima de 50 kg. Posibilidad de regular vertical y horizontalmente la parte frontal del cajón. Sistema de cierre Blumotion.	Encimera de laminado de color Negro perfil "3E" grosor 1,2 cm
				Bordes y panel posterior de metal barnizado (barnices epoxidicos) de color Gris metalizado con fondo de melamina Gris y 16 mm de grosor. Desplazamiento sobre guías de metal cincado, de extracción completa, taradas para una carga dinámica elevada, capacidad máxima de 50 kg. Posibilidad de regular vertical y horizontalmente la parte frontal del cajón. Sistema de cierre Blumotion.	Encimera de laminado de color Negro perfil "3E" grosor 1,2 cm
				Bordes y panel posterior de metal barnizado (barnices epoxidicos) de color Gris metalizado con fondo de melamina Gris y 16 mm de grosor. Desplazamiento sobre guías de metal cincado, de extracción completa, taradas para una carga dinámica elevada, capacidad máxima de 50 kg. Posibilidad de regular vertical y horizontalmente la parte frontal del cajón. Sistema de cierre Blumotion.	Encimera de laminado de color Negro perfil "3E" grosor 1,2 cm
				Bordes y panel posterior de metal barnizado (barnices epoxidicos) de color Gris metalizado con fondo de melamina Gris y 16 mm de grosor. Desplazamiento sobre guías de metal cincado, de extracción completa, taradas para una carga dinámica elevada, capacidad máxima de 50 kg. Posibilidad de regular vertical y horizontalmente la parte frontal del cajón. Sistema de cierre Blumotion.	Encimera de laminado de color Negro perfil "3E" grosor 1,2 cm
				Bordes y panel posterior de metal barnizado (barnices epoxidicos) de color Gris metalizado con fondo de melamina Gris y 16 mm de grosor. Desplazamiento sobre guías de metal cincado, de extracción completa, taradas para una carga dinámica elevada, capacidad máxima de 50 kg. Posibilidad de regular vertical y horizontalmente la parte frontal del cajón. Sistema de cierre Blumotion.	Encimera de laminado de color Negro perfil "3E" grosor 1,2 cm
				Bordes y panel posterior de metal barnizado (barnices epoxidicos) de color Gris metalizado con fondo de melamina Gris y 16 mm de grosor. Desplazamiento sobre guías de metal cincado, de extracción completa, taradas para una carga dinámica elevada, capacidad máxima de 50 kg. Posibilidad de regular vertical y horizontalmente la parte frontal del cajón. Sistema de cierre Blumotion.	Encimera de laminado de color Negro perfil "3E" grosor 1,2 cm
				Bordes y panel posterior de metal barnizado (barnices epoxidicos) de color Gris metalizado con fondo de melamina Gris y 16 mm de grosor. Desplazamiento sobre guías de metal cincado, de extracción completa, taradas para una carga dinámica elevada, capacidad máxima de 50 kg. Posibilidad de regular vertical y horizontalmente la parte frontal del cajón. Sistema de cierre Blumotion.	Encimera de laminado de color Negro perfil "3E" grosor 1,2 cm
				Bordes y panel posterior de metal barnizado (barnices epoxidicos) de color Gris metalizado con fondo de melamina Gris y 16 mm de grosor. Desplazamiento sobre guías de metal cincado, de extracción completa, taradas para una carga dinámica elevada, capacidad máxima de 50 kg. Posibilidad de regular vertical y horizontalmente la parte frontal del cajón. Sistema de cierre Blumotion.	Encimera de laminado de color Negro perfil "3E" grosor 1,2 cm
				Bordes y panel posterior de metal barnizado (barnices epoxidicos) de color Gris metalizado con fondo de melamina Gris y 16 mm de grosor. Desplazamiento sobre guías de metal cincado, de extracción completa, taradas para una carga dinámica elevada, capacidad máxima de 50 kg. Posibilidad de regular vertical y horizontalmente la parte frontal del cajón. Sistema de cierre Blumotion.	Encimera de laminado de color Negro perfil "3E" grosor 1,2 cm
				Bordes y panel posterior de metal barnizado (barnices epoxidicos) de color Gris metalizado con fondo de melamina Gris y 16 mm de grosor. Desplazamiento sobre guías de metal cincado, de extracción completa, taradas para una carga dinámica elevada, capacidad máxima de 50 kg. Posibilidad de regular vertical y horizontalmente la parte frontal del cajón. Sistema de cierre Blumotion.	Encimera de laminado de color Negro perfil "3E" grosor 1,2 cm
				Bordes y panel posterior de metal barnizado (barnices epoxidicos) de color Gris metalizado con fondo de melamina Gris y 16 mm de grosor. Desplazamiento sobre guías de metal cincado, de extracción completa, taradas para una carga dinámica elevada, capacidad máxima de 50 kg. Posibilidad de regular vertical y horizontalmente la parte frontal del cajón. Sistema de cierre Blumotion.	Encimera de laminado de color Negro perfil "3E" grosor 1,2 cm
				Bordes y panel posterior de metal barnizado (barnices epoxidicos) de color Gris metalizado con fondo de melamina Gris y 16 mm de grosor. Desplazamiento sobre guías de metal cincado, de extracción completa, taradas para una carga dinámica elevada, capacidad máxima de 50 kg. Posibilidad de regular vertical y horizontalmente la parte frontal del cajón. Sistema de cierre Blumotion.	Encimera de laminado de color Negro perfil "3E" grosor 1,2 cm
				Bordes y panel posterior de metal barnizado (barnices epoxidicos) de color Gris metalizado con fondo de melamina Gris y 16 mm de grosor. Desplazamiento sobre guías de metal cincado, de extracción completa, taradas para una carga dinámica elevada, capacidad máxima de 50 kg. Posibilidad de regular vertical y horizontalmente la parte frontal del cajón. Sistema de cierre Blumotion.	Encimera de laminado de color Negro perfil "3E" grosor 1,2 cm
				Bordes y panel posterior de metal barnizado (barnices epoxidicos) de color Gris metalizado con fondo de melamina Gris y 16 mm de grosor. Desplazamiento sobre guías de metal cincado, de extracción completa, taradas para una carga dinámica elevada, capacidad máxima de 50 kg. Posibilidad de regular vertical y horizontalmente la parte frontal del cajón. Sistema de cierre Blumotion.	Encimera de laminado de color Negro perfil "3E" grosor 1,2 cm
				Bordes y panel posterior de metal barnizado (barnices epoxidicos) de color Gris metalizado con fondo de melamina Gris y 16 mm de grosor. Desplazamiento sobre guías de metal cincado, de extracción completa, taradas para una carga dinámica elevada, capacidad máxima de 50 kg. Posibilidad de regular vertical y horizontalmente la parte frontal del cajón. Sistema de cierre Blumotion.	Encimera de laminado de color Negro perfil "3E" grosor 1,2 cm
				Bordes y panel posterior de metal barnizado (barnices epoxidicos) de color Gris metalizado con fondo de melamina Gris y 16 mm de grosor. Desplazamiento sobre guías de metal cincado, de extracción completa, taradas para una carga dinámica elevada, capacidad máxima de 50 kg. Posibilidad de regular vertical y horizontalmente la parte frontal del cajón. Sistema de cierre Blumotion.	Encimera de laminado de color Negro perfil "3E" grosor 1,2 cm
				Bordes y panel posterior de metal barnizado (barnices epoxidicos) de color Gris metalizado con fondo de melamina Gris y 16 mm de grosor. Desplazamiento sobre guías de metal cincado, de extracción completa, taradas para una carga dinámica elevada, capacidad máxima de 50 kg. Posibilidad de regular vertical y horizontalmente la parte frontal del cajón. Sistema de cierre Blumotion.	Encimera de laminado de color Negro perfil "3E" grosor 1,2 cm
				Bordes y	

Vieni a scoprire con i tuoi occhi il mondo delle cucine Scavolini, presso i nostri Rivenditori potrai trovare un'ampia gamma di prodotti esposti, i cataloghi e tantissimo altro materiale informativo.

Come and discover the world of Scavolini kitchens with your own eyes. At our authorised Dealerships, you will find a wide range of products displayed, our catalogues and a wealth of informative material.

Venez découvrir l'univers des cuisines Scavolini. Auprès de nos Revendeurs agréés, vous trouverez une vaste gamme de cuisines exposées, des catalogues ainsi que d'autres matériels d'information.

Entdecken Sie die ganze Schönheit der Welt von Scavolini! Bei unseren Händlern finden Sie eine große Auswahl an Küchen, aufwändig gestaltete Kataloge und viel interessantes Informationsmaterial.

Venga a descubrir con sus propios ojos el mundo de las cocinas Scavolini: en las tiendas de nuestros Revendedores podrá encontrar un amplia gama de productos expuestos, así como los catálogos y muchísimo material informativo.



5046.000.09.2012.35000.90107218.836



La Scavolini è dotata di Sistemi di Gestione per la Qualità, l'Ambiente e la Salute e Sicurezza, in conformità alle norme UNI EN ISO 9001, UNI EN ISO 14001 e BS OHSAS 18001. Tutti i Sistemi sono stati certificati da parte dell'Ente Internazionale SGS.

Scavolini has Quality, Environment, Health and Safety Management Systems compliant with the UNI EN ISO 9001, UNI EN ISO 14001 and BS OHSAS 18001 standards. All three systems are certified by the international notified body SGS.

La Maison Scavolini a mis en place des Systèmes de Gestion de la Qualité, de l'Environnement, de la Santé et de la Sécurité selon les normes UNI EN ISO 9001, UNI EN ISO 14001 et BS OHSAS 18001. Tous les Systèmes ont été certifiés par l'Organisme International SGS.

Die Qualitäts-, Umwelt-, Arbeitssicherheits- und Gesundheitsschutz-Managementsysteme von Scavolini wurden vom renommierten internationalen Prüfdienstleister SGS nach den internationalen Normen UNI EN ISO 9001, UNI EN ISO 14001 und BS OHSAS 18001 zertifiziert.

Scavolini cuenta con un Sistema de Gestión para la Calidad, el Medio Ambiente, la Salud y Seguridad de conformidad con las normas UNI EN ISO 9001, UNI EN ISO 14001 y BS OHSAS 18001. Todos los sistemas han sido certificados por el ente internacional SGS.

Il presente catalogo è fornito dalla Scavolini SpA alla propria clientela che potrà liberamente consegnarlo al pubblico; non potrà invece assolutamente consegnarlo, nemmeno in forma riprodotta, a soggetti che svolgano attività commerciali nel settore (ad esempio agenti di commercio, commercianti, ecc...) in qualsiasi paese del mondo. Salvo eventuali deroghe, che dovranno risultare da atto scritto della Scavolini SpA, ogni violazione a quanto sopra sarà perseguita legalmente.

Scavolini Spa supplies this catalogue to its clientele, who are authorised to distribute it to members of the public with no restrictions. However, it may not be given, even in copied form, to anyone in business in the fitted kitchen sector (e.g. agents, dealers, etc.) anywhere in the world. Unless authorised in writing by Scavolini Spa, all breaches of the above conditions will result in prosecution.

Le présent catalogue est fourni par Scavolini SpA à sa propre clientèle qui pourra librement le donner au public; contrairement, il ne pourra absolument pas être donné, même pas en reproduction, à individu qui mène une activité commerciale dans le secteur (par exemple agents de commerce, revendeurs, etc.) dans n'importe quel pays du monde. Exclues éventuelles dérogations, qui devront résulter par des actes écrits de Scavolini SpA, toute violation au ci-dessus sera poursuivie légalement.

Dieser Katalog wird von Scavolini S.p.A. Ihren Kunden zur Verfügung gestellt und kann freilich dem Publikum ausgehändigd werden. Hingegen kann die Kundschaft ihn nicht, auch unter Form von Reproduktion, an Geschäftsleute, die dieselbe Tätigkeit in der Branche in irgendwelchem Land der Welt ausüben, aushändigen (wie zum Beispiel Agenten, Verkäufer, usw). Ausgenommen mögliche Abweichungen, die unter schriftlicher Form seitens Scavolini S.p.A. erfolgen müssen, wird irgendwelche Verletzung vom oben angegebene strafrechtlich bestraft.

Scavolini S.p.A. pone el presente catálogo a disposición de sus clientes, que podrán entregarlo libremente al público. Por otra parte los clientes no podrán entregarlo, tampoco en forma parcial, a sujetos del mismo sector comercial (por ejemplo, delegados, distribuidores...) en cualquier País del Mundo. Con la excepción de posibles derogaciones, que resulten de acto escrito de Scavolini S.p.A., cualquier violación a lo arriba expuesto podrá ser perseguida de forma legal.

Il design delle cucine Scavolini è tutelato con le modalità di legge. Inoltre, alcune parti del modello e/o alcune composizioni, possono essere oggetto di brevetazione e/o registrazione. The design of Scavolini kitchens is protected by law. In addition, some parts of the model and/or some compositions may be patented and/or registered.

Le design des cuisines Scavolini est protégé par la loi. De plus, certaines parties du modèle et/ou certaines compositions peuvent faire l'objet d'un brevet et/ou d'un enregistrement. Das Design der Scavolini-Küchen ist gesetzlich geschützt. Einige Teile des Modells und/oder einige Kombinationen können auch patentiert und/oder registriert sein.

El diseño de las cocinas Scavolini está tutelado en virtud de las normas legales. Asimismo, algunas partes del modelo y/o algunas composiciones pueden estar patentadas y/o registradas.

**SUNLOAD**  
GREEN ENERGY

Scavolini con il progetto Sunload ha raggiunto l'obiettivo di autoprodurre energia verde per i propri stabilimenti. L'impianto fotovoltaico, con una superficie totale di 57.000 mq, prevede una produzione annua di circa 4.000.000 kWh che ad oggi soddisfa la quasi totalità del fabbisogno energetico Scavolini.

With the Sunload project Scavolini achieved the aim of self-producing green energy for its plants. With a total surface of 57.000 sq m, the photovoltaic system can provide an annual production of approximately 4 million kWh, which today covers almost all of Scavolini's energy demand.

Scavolini avec le projet Sunload a atteint l'objectif d'autoproduction de l'énergie verte pour ses établissements. L'installation photovoltaïque, d'une surface totale de 57.000 m<sup>2</sup>, prévoit une production annuelle de 4.000.000 kWh environ, qui satisfait, aujourd'hui, la quasi totalité du besoin énergétique de Scavolini.

Mit dem Projekt Sunload hat Scavolini das Ziel erreicht, umweltfreundliche Energie für ihre Werke selbst zu erzeugen. Die Photovoltaikanlage mit einer Gesamtoberfläche von 57.000 m<sup>2</sup> sieht eine Jahreserzeugung von etwa 4.000.000 kWh vor, die heute fast den ganzen Energiebedarf von Scavolini deckt.

Con el proyecto Sunload, Scavolini ha alcanzado el objetivo de autoproducir energía verde para sus establecimientos. La instalación fotovoltaica, con una superficie total de 57.000 m<sup>2</sup>, prevé una producción anual de aproximadamente 4.000.000 kWh, que actualmente satisface prácticamente la totalidad de las necesidades energéticas de Scavolini.

**SCAVOLINI**

[www.scavolini.com](http://www.scavolini.com)

Per scoprire il mondo di Scavolini, visita [www.scavolini.com](http://www.scavolini.com) e [www.scavolinigreenmind.it](http://www.scavolinigreenmind.it). Su [www.kitchens.it](http://www.kitchens.it) trovi tante informazioni, curiosità e notizie sul vivere in cucina.

To discover the world of Scavolini, visit [www.scavolini.com](http://www.scavolini.com) and [www.scavolinigreenmind.it](http://www.scavolinigreenmind.it). On [www.kitchens.it](http://www.kitchens.it) you will find a feast of information, curiosities and news about life in the kitchen.

Pour découvrir l'univers de Scavolini, visitez le site [www.scavolini.com](http://www.scavolini.com) et [www.scavolinigreenmind.it](http://www.scavolinigreenmind.it). Sur [www.kitchens.it](http://www.kitchens.it), vous trouverez une mine d'informations, de curiosités et de renseignements sur l'art de vivre en cuisine.

Machen Sie sich auf Entdeckungsreise und besuchen Sie unsere Website [www.scavolini.com](http://www.scavolini.com) und [www.scavolinigreenmind.it](http://www.scavolinigreenmind.it) und [www.kitchens.it](http://www.kitchens.it). Es erwarten Sie viele interessante Informationen, nützliche Tipps und Geschichten über das Leben in der Küche.

Para descubrir el mundo de Scavolini, visita [www.scavolini.com](http://www.scavolini.com) y [www.scavolinigreenmind.it](http://www.scavolinigreenmind.it). Asimismo, en [www.kitchens.it](http://www.kitchens.it) encontrará tanta información, curiosidades y noticias sobre la vida en la cocina.

